

Man Funds plc - Man Asia (ex Japan) Equity D C EUR Acc

Categoria Morningstar™

Azionari Asia ex Giappone

Benchmark Morningstar

Morningstar Asia ex-Japan Target Market

Exposure NR USD

Usato nel Report

Benchmark Dichiarato

MSCI AC Asia Ex Japan NR USD

Morningstar Rating™

Senza rating

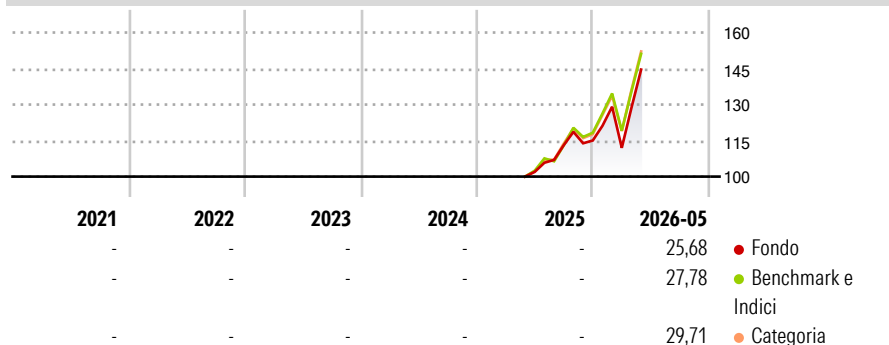
Obiettivo d'Investimento Dichiarato

The fund's investment objective is to provide medium to long-term capital appreciation. The Portfolio will invest all or part of the net proceeds of Shares in (i) transferable securities, (ii) exchange-traded and OTC financial derivative instruments, (iii) money market instruments, (iv) other collective investment schemes and (v) deposits, cash or cash equivalents. At least 51% of the value of the Portfolio will be invested on an ongoing basis in holdings in equity securities that are authorised for official trading on a stock exchange or included in an organised market.

Misure di Rischio

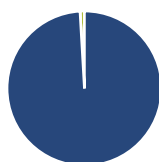
| | | | |
|-------------------|---|-----------------|---|
| 3Y Alpha | - | 3Y Sharpe Ratio | - |
| 3Y Beta | - | 3Y Std Dev | - |
| 3Y R-Squared | - | 3Y Risk | - |
| 3Y Info Ratio | - | 5Y Risk | - |
| 3Y Tracking Error | - | 10Y Risk | - |

Basati su Morningstar Asia ex-Japan Target Market Exposure NR USD (dove applicabile)

Rendimenti


| Rend. Cumulati % | Fondo | Bmk | Cat | Rendimenti Trimestrali % | Q1 | Q2 | Q3 | Q4 |
|------------------|-------|-------|-------|--------------------------|-------|----|-------|------|
| 3-Mesi | 17,47 | 16,20 | 15,50 | 2026 | -2,66 | - | - | - |
| 6-Mesi | 25,68 | 27,71 | 29,73 | 2025 | - | - | 10,91 | 1,70 |
| 1-Anno | 40,80 | 46,00 | 44,89 | 2024 | - | - | - | - |
| 3-Anni Ann.ti | - | - | - | 2023 | - | - | - | - |
| 5-Anni Ann.ti | - | - | - | 2022 | - | - | - | - |
| 10-Anni Ann.ti | - | - | - | | | | | |

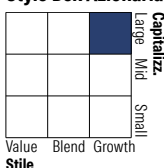
Rendimenti aggiornati al 12/06/2026

Portafoglio 30/04/2026

Asset Allocation %

- Azioni
- Obbligazioni
- Liquidità
- Altro

Netta

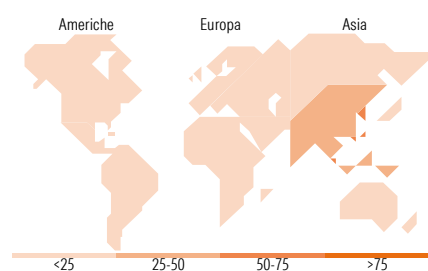
99,09
0,00
0,91
0,00

Style Box Azionaria

Mkt Cap %

Fondo
Giant 66,09
Large 29,79
Medium 4,13
Small 0,00
Micro 0,00

Capitalizzazione media di mercato

Fondo
Ave Mkt Cap USD 103.652,57


Titoli principali

| Nome | Settore | % |
|---|---------|-------|
| Samsung Electronics Co Ltd | 📱 | 9,20 |
| Taiwan Semiconductor... | 📱 | 9,04 |
| SK Hynix Inc | 📱 | 8,54 |
| Alibaba Group Holding Ltd... | 🏠 | 4,67 |
| United States Treasury Bills... | - | 4,17 |
| Tencent Holdings Ltd | 📱 | 3,45 |
| ASE Technology Holding Co Ltd | 📱 | 3,13 |
| Sun Hung Kai Properties Ltd | 🏠 | 3,11 |
| Asia Vital Components Co Ltd | 📱 | 3,01 |
| Hong Kong Exchanges and... | 📱 | 2,94 |
| % Primi 10 Titoli sul Patrimonio | | 51,24 |
| Numero Complessivo di Titoli Azionari | | 35 |
| Numero Complessivo di Titoli Obbligazionari | | 0 |

Distribuzione Settoriale %

| Settore | Fondo |
|-----------------------------|--------------|
| Ciclico | 30,87 |
| Materie Prime | 2,25 |
| Beni di Consumo Ciclici | 9,63 |
| Finanza | 15,49 |
| Immobiliare | 3,49 |
| Sensibile | 62,78 |
| Telecomunicazioni | 8,72 |
| Energia | 0,47 |
| Beni Industriali | 11,91 |
| Tecnologia | 41,69 |
| Difensivo | 6,35 |
| Beni Difensivi | - |
| Salute | 6,35 |
| Servizi di Pubblica Utilità | - |

Ripartizione Geografica %

| Regione | Fondo |
|-------------------------------|---------------|
| America | 0,00 |
| Stati Uniti | 0,00 |
| Canada | 0,00 |
| America Latina e Centrale | 0,00 |
| Europa | 0,00 |
| Regno Unito | 0,00 |
| Europa Occidentale - Euro | 0,00 |
| Europa Occidentale - Non Euro | 0,00 |
| Europa dell'Est | 0,00 |
| Africa | 0,00 |
| Medio Oriente | 0,00 |
| Asia | 100,00 |
| Giappone | 0,00 |
| Australasia | 0,00 |
| Asia - Paesi Sviluppati | 54,37 |
| Asia - Emergente | 45,63 |

Anagrafica

| | | | | | |
|----------------------|--|-------------------------|--------------|------------------------------|-----------|
| Società di Gestione | Man Asset Management (Ireland) Limited | Patrimonio Classe (Mln) | 1,27 EUR | Investimento Min. Ingresso | 1.000 EUR |
| Telefono | - | Domicilio | IRLANDA | Investimento Min. Successivo | - |
| Web | - | Valuta del Fondo | EUR | T.E.R. | 1,72% |
| Data di Partenza | 27/05/2025 | UCITS | Si | Spese correnti | 1,71% |
| Nome del Gestore | Andrew Swan | Inc/Acc | Acc | Commissione di incentivo | 0,00% |
| Data Inizio Gestione | 20/10/2020 | ISIN | IE000QYL1XE8 | | |
| NAV (12/06/2026) | EUR 141,63 | | | | |

See disclosures for more details

© 2026 Morningstar Italia. Tutti i diritti sono riservati. Le informazioni qui contenute: (1) sono proprietà di Morningstar, (2) non possono essere copiate, (3) non costituiscono consiglio di investimento; (4) sono fornite con scopi informativi; (5) sono ritenute attendibili da Morningstar che, pertanto, ne garantisce il maggior grado di accuratezza e completezza possibile, fatto salvo il caso in cui queste Le siano state fornite in modo errato e/o non completo dalle relative società prodotte; (6) sono estratte dai dati del fondo disponibili e riferiti a date temporali diverse. Morningstar non è responsabile per qualunque danno o perdita derivante da qualunque uso delle informazioni e chi visiona tali informazioni sarà responsabile dell'uso che andrà a farne. Non vi è naturalmente garanzia alcuna che i risultati del passato trovino un riscontro nel futuro.

Man Funds plc - Man Asia (ex Japan) Equity D C EUR Acc

Patrimonio Netto (Mln) 1.906,09 USD

(30/04/2026)