

# BNY Mellon Global Leaders Fund EUR W Acc

## Categoria Morningstar™

Azionari Internazionali Large Cap Growth

## Benchmark Morningstar

Morningstar Global Growth Target Market

Exposure NR USD

Usato nel Report

## Benchmark Dichiarato

MSCI World NR USD

## Morningstar Rating™

Senza rating

### Obiettivo d'Investimento Dichiarato

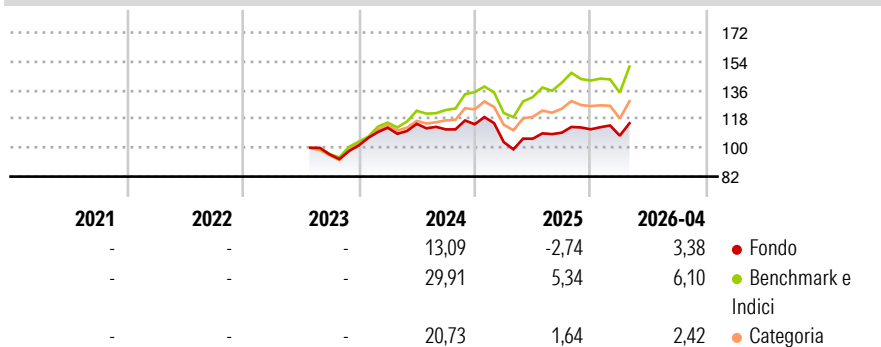
The Sub-Fund aims to achieve long-term capital growth. The Sub-Fund will aim to achieve its objective through investing primarily (meaning at least three quarters of the Sub-Fund's Net Asset Value) in a portfolio of equity and equity-related securities issued by large-capitalisation companies located worldwide whilst taking environmental, social and governance (ESG) factors into account. Equity and equity-related securities may include common and preferred shares, convertible preference shares, American depository receipts (ADRs), global depository receipts (GDRs), and, for the purpose detailed below only, warrants and stock purchase rights.

### Misure di Rischio

3Y Alpha	-	3Y Sharpe Ratio	-
3Y Beta	-	3Y Std Dev	-
3Y R-Squared	-	3Y Risk	-
3Y Info Ratio	-	5Y Risk	-
3Y Tracking Error	-	10Y Risk	-

Basati su Morningstar Global Growth Target Market Exposure NR USD (dove applicabile)

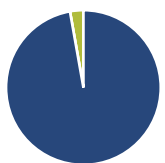
### Rendimenti



Rend. Cumulati %	Fondo	Bmk	Cat	Rendimenti Trimestrali %	Q1	Q2	Q3	Q4
3-Mesi	5,19	10,54	6,70	2026	-3,57	-	-	-
6-Mesi	4,77	9,41	4,54	2025	-9,71	2,03	3,56	1,95
1-Anno	15,47	28,15	15,98	2024	10,96	2,16	-3,01	2,87
3-Anni Ann.ti	-	-	-	2023	-	-	-	5,85
5-Anni Ann.ti	-	-	-	2022	-	-	-	-
10-Anni Ann.ti	-	-	-					

Rendimenti aggiornati al 07/05/2026

### Portafoglio 31/03/2026



#### Asset Allocation %

● Azioni	97,21
● Obbligazioni	0,00
● Liquidità	2,79
● Altro	0,00

#### Netta

● Azioni	97,21
● Obbligazioni	0,00
● Liquidità	2,79
● Altro	0,00

#### Style Box Azionaria

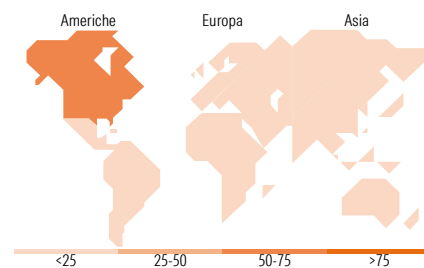


#### Mkt Cap %

Giant	42,94
Large	28,36
Medium	28,70
Small	0,00
Micro	0,00

#### Capitalizzazione media di mercato

Ave Mkt Cap GBP	130.351,68
-----------------	------------



### Titoli principali

Nome	Settore	%
ASML Holding NV	Microelettronica	7,38
AIA Group Ltd	Assicurazione	6,51
Taiwan Semiconductor...	Microelettronica	5,67
Microsoft Corp	Software	5,51
Amazon.com Inc	Commercio elettronico	5,40
Texas Instruments Inc	Microelettronica	4,67
Mastercard Inc Class A	Carte di credito	4,50
Edwards Lifesciences Corp	Sanità	4,36
Ferguson Enterprises Inc	Macchine utensili	4,21
Keyence Corp	Macchine utensili	4,16
% Primi 10 Titoli sul Patrimonio		52,36
Numero Complessivo di Titoli Azionari		25
Numero Complessivo di Titoli Obbligazionari		0

### Distribuzione Settoriale %

	Fondo
<b>Ciclico</b>	<b>26,92</b>
Materie Prime	-
Beni di Consumo Ciclici	15,59
Finanza	11,33
Immobiliare	-
<b>Sensibile</b>	<b>54,37</b>
Telecomunicazioni	-
Energia	3,53
Beni Industriali	13,03
Tecnologia	37,81
<b>Difensivo</b>	<b>18,71</b>
Beni Difensivi	-
Salute	18,71
Servizi di Pubblica Utilità	-

### Ripartizione Geografica %

	Fondo
<b>America</b>	<b>72,91</b>
Stati Uniti	72,91
Canada	0,00
America Latina e Centrale	0,00
<b>Europa</b>	<b>10,30</b>
Regno Unito	0,00
Europa Occidentale - Euro	7,59
Europa Occidentale - Non Euro	2,70
Europa dell'Est	0,00
Africa	0,00
Medio Oriente	0,00
<b>Asia</b>	<b>16,80</b>
Giappone	4,27
Australasia	0,00
Asia - Paesi Sviluppati	12,52
Asia - Emergente	0,00

### Anagrafica

Società di Gestione	BNY Mellon Fund Management (Lux) S.A.	Patrimonio Classe (Mln)	0,01 EUR	Investimento Min. Ingresso	15.000.000 EUR
Telefono	-	Domicilio	IRLANDA	Investimento Min. Successivo	-
Web	http://www.bnymellonam.com	Valuta del Fondo	EUR	T.E.R.	0,84%
Data di Partenza	21/07/2023	UCITS	Si	Spese correnti	-
Nome del Gestore	Jane Henderson	Inc/Acc	Acc	Commissione di incentivo	-
		ISIN	IE00BYQQJ801		

# BNY Mellon Global Leaders Fund EUR W Acc

---

	Maxim Skorniakov
	Roy Leckie
	Fraser Fox
Data Inizio Gestione	07/12/2016
NAV <small>(07/05/2026)</small>	EUR 1,19
Patrimonio Netto (Mln)	181,73 GBP
<small>(31/03/2026)</small>	