

# BNY Mellon Long-Term European Equity Fund Euro B Accumulation

## Categoria Morningstar™

Azionari Europa Large Cap Growth

## Benchmark Morningstar

Morningstar Developed Europe Growth

Target Market Exposure NR EUR

Usato nel Report

## Benchmark Dichiarato

MSCI Europe NR EUR

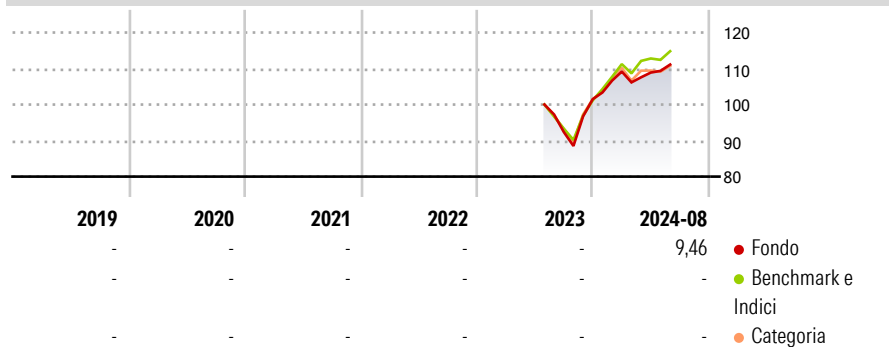
## Morningstar Rating™

Senza rating

### Obiettivo d'Investimento Dichiarato

The Sub-Fund aims to achieve long-term capital appreciation through investing primarily in a portfolio of equity and equity-related securities of companies located in Europe (including the UK) whilst taking environmental, social and governance ("ESG") factors into account.

### Rendimenti



### Misure di Rischio

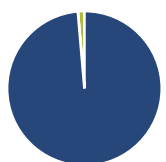
3Y Alpha	-	3Y Sharpe Ratio	-
3Y Beta	-	3Y Std Dev	-
3Y R-Squared	-	3Y Risk	-
3Y Info Ratio	-	5Y Risk	-
3Y Tracking Error	-	10Y Risk	-

Basati su Morningstar Developed Europe Growth Target Market Exposure NR EUR (dove applicabile)

Rend. Cumulati %	Fondo	Bmk	Cat	Rendimenti Trimestrali %	Q1	Q2	Q3	Q4
3-Mesi	-0,93	-1,94	-2,70	2026	-	-	-	-
6-Mesi	-0,31	2,22	-1,67	2025	-	-	-	-
1-Anno	12,82	10,01	2,76	2024	7,53	-0,25	-	-
3-Anni Ann.ti	-	-	-	2023	-	-	-	9,86
5-Anni Ann.ti	-	-	-	2022	-	-	-	-
10-Anni Ann.ti	-	-	-					

Rendimenti aggiornati al 16/09/2024

### Portafoglio 28/02/2026



Asset Allocation %	Netta
Azioni	98,64
Obbligazioni	0,00
Liquidità	1,36
Altro	0,00

### Style Box Azionaria

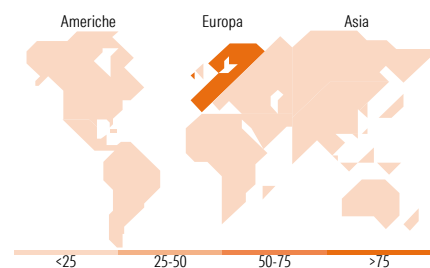


### Mkt Cap %

Fondo	Value	Blend	Growth
Giant	30,33		
Large	37,78		
Medium	27,97		
Small	3,93		
Micro	0,00		

### Capitalizzazione media di mercato

Fondo	Ave Mkt Cap GBP
	30.826,75



### Titoli principali

Nome	Settore	%
ASML Holding NV	🏭	4,36
Roche Holding AG Ordinary...	🏥	4,20
Recordati SpA Az nom Post...	🏥	3,54
VAT Group AG	⚙️	3,34
ASM International NV	🏭	3,33
Industria De Diseno Textil...	🏭	2,76
Diploma PLC	⚙️	2,64
National Grid PLC	💡	2,53
Halma PLC	⚙️	2,52
Atlas Copco AB Class B	⚙️	2,45
% Primi 10 Titoli sul Patrimonio		31,66
Numero Complessivo di Titoli Azionari		47
Numero Complessivo di Titoli Obbligazionari		0

### Distribuzione Settoriale %

Fondo	Settore	%
20,78	<b>Ciclico</b>	
4,49	Materie Prime	
16,29	Beni di Consumo Ciclici	
-	Finanza	
-	Immobiliare	
51,69	<b>Sensibile</b>	
5,11	Telecomunicazioni	
-	Energia	
27,57	Beni Industriali	
19,01	Tecnologia	
27,53	<b>Difensivo</b>	
3,96	Beni Difensivi	
20,99	Salute	
2,57	Servizi di Pubblica Utilità	

### Ripartizione Geografica %

Fondo	Geografia	%
3,93	<b>America</b>	
3,93	Stati Uniti	
0,00	Canada	
0,00	America Latina e Centrale	
96,07	<b>Europa</b>	
21,03	Regno Unito	
47,56	Europa Occidentale - Euro	
27,48	Europa Occidentale - Non Euro	
0,00	Europa dell'Est	
0,00	Africa	
0,00	Medio Oriente	
0,00	<b>Asia</b>	
0,00	Giappone	
0,00	Australasia	
0,00	Asia - Paesi Sviluppati	
0,00	Asia - Emergente	

### Anagrafica

Società di Gestione	BNY Mellon Fund Management (Lux) S.A.	Patrimonio Classe (Mln)	0,01 EUR	Investimento Min. Ingresso	10.000 EUR
Telefono	-	(16/09/2024)		Investimento Min. Successivo	-
Web	http://www.bnymellonam.com	Domicilio	IRLANDA	T.E.R.	-
Data di Partenza	17/07/2023	Valuta del Fondo	EUR	Spese correnti	-
Nome del Gestore	Fraser Fox	UCITS	Si	Commissione di incentivo	-
	Jane Henderson	Inc/Acc	Acc		
	Maxim Skorniakov	ISIN	IE000HUY087		

# BNY Mellon Long-Term European Equity Fund Euro B Accumulation

---

	Roy Leckie
Data Inizio Gestione	17/07/2023
NAV <sup>(16/09/2024)</sup>	EUR 1,11
Patrimonio Netto (Mln) <sup>(28/02/2026)</sup>	20,81 GBP