

BNY Mellon Long-Term European Equity Fund USD W Income

Categoria Morningstar™

Azionari Europa Large Cap Growth

Benchmark Morningstar

Morningstar Developed Europe Growth

Target Market Exposure NR EUR

Usato nel Report

Benchmark Dichiarato

MSCI Europe NR EUR

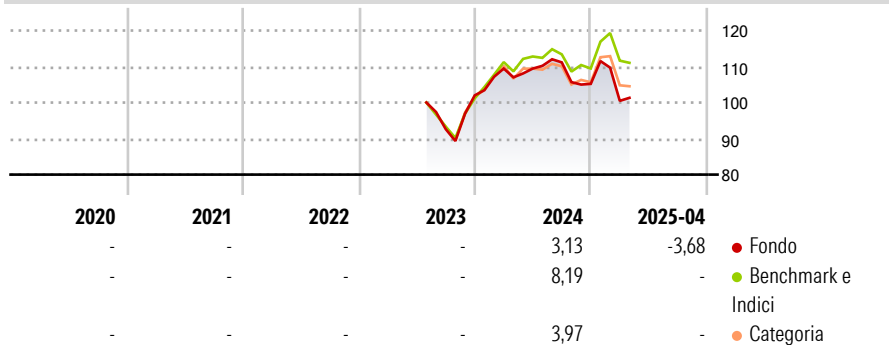
Morningstar Rating™

Senza rating

Obiettivo d'Investimento Dichiarato

The Sub-Fund aims to achieve long-term capital appreciation through investing primarily in a portfolio of equity and equity-related securities of companies located in Europe (including the UK) whilst taking environmental, social and governance ("ESG") factors into account.

Rendimenti



Misure di Rischio

3Y Alpha	-	3Y Sharpe Ratio	-
3Y Beta	-	3Y Std Dev	-
3Y R-Squared	-	3Y Risk	-
3Y Info Ratio	-	5Y Risk	-
3Y Tracking Error	-	10Y Risk	-

Basati su Morningstar Developed Europe Growth Target Market Exposure NR EUR (dove applicabile)

Rend. Cumulati %

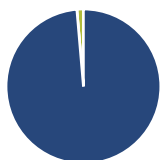
	Fondo	Bmk	Cat
3-Mesi	-7,87	7,21	6,99
6-Mesi	-3,37	8,85	6,10
1-Anno	-3,11	10,93	3,27
3-Anni Ann.ti	-	-	-
5-Anni Ann.ti	-	-	-
10-Anni Ann.ti	-	-	-

Rendimenti aggiornati al 06/05/2025

Rendimenti

	Q1	Q2	Q3	Q4
Trimestrali %				
2026	-	-	-	-
2025	-4,49	-	-	-
2024	7,29	0,00	1,58	-5,37
2023	-	-	-	10,11
2022	-	-	-	-

Portafoglio 28/02/2026



Asset Allocation %

- Azioni
- Obbligazioni
- Liquidità
- Altro

Netta

98,64
0,00
1,36
0,00

Style Box Azionaria

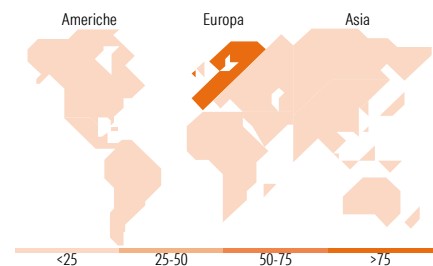


Mkt Cap %

Fondo	30,33
Giant	37,78
Large	27,97
Medium	3,93
Small	0,00
Micro	0,00

Capitalizzazione media di mercato

Fondo	30.826,7
Ave Mkt Cap GBP	5



Titoli principali

Nome	Settore	%
ASML Holding NV	🏭	4,36
Roche Holding AG Ordinary...	🏥	4,20
Recordati SpA Az nom Post...	🏥	3,54
VAT Group AG	⚙️	3,34
ASM International NV	🏭	3,33
Industria De Diseno Textil...	🏭	2,76
Diploma PLC	⚙️	2,64
National Grid PLC	💡	2,53
Halma PLC	⚙️	2,52
Atlas Copco AB Class B	⚙️	2,45
% Primi 10 Titoli sul Patrimonio		31,66
Numero Complessivo di Titoli Azionari		47
Numero Complessivo di Titoli Obbligazionari		0

Distribuzione Settoriale %

	Fondo
Ciclico	20,78
Materie Prime	4,49
Beni di Consumo Ciclici	16,29
Finanza	-
Immobiliare	-
Sensibile	51,69
Telecomunicazioni	5,11
Energia	-
Beni Industriali	27,57
Tecnologia	19,01
Difensivo	27,53
Beni Difensivi	3,96
Salute	20,99
Servizi di Pubblica Utilità	2,57

Ripartizione Geografica %

	Fondo
America	3,93
Stati Uniti	3,93
Canada	0,00
America Latina e Centrale	0,00
Europa	96,07
Regno Unito	21,03
Europa Occidentale - Euro	47,56
Europa Occidentale - Non Euro	27,48
Europa dell'Est	0,00
Africa	0,00
Medio Oriente	0,00
Asia	0,00
Giappone	0,00
Australasia	0,00
Asia - Paesi Sviluppati	0,00
Asia - Emergente	0,00

Anagrafica

Società di Gestione	BNY Mellon Fund Management (Lux) S.A.	Patrimonio Classe (Mln)	0,01 USD	Investimento Min. Ingresso	15.000.000 USD
Telefono	-	(06/05/2025)		Investimento Min. Successivo	-
Web	http://www.bnymellonam.com	Domicilio	IRLANDA	T.E.R.	0,90%
Data di Partenza	17/07/2023	Valuta del Fondo	USD	Spese correnti	-
Nome del Gestore	Fraser Fox Jane Henderson Maxim Skorniakov	UCITS	Si	Commissione di incentivo	-
		Inc/Acc	Inc		
		ISIN	IE0004GCMKP5		

See disclosures for more details

© 2026 Morningstar Italia. Tutti i diritti sono riservati. Le informazioni qui contenute: (1) sono proprietà di Morningstar, (2) non possono essere copiate, (3) non costituiscono consiglio di investimento; (4) sono fornite con scopi informativi; (5) sono ritenute attendibili da Morningstar che, pertanto, ne garantisce il maggior grado di accuratezza e completezza possibile, fatto salvo il caso in cui queste Le siano state fornite in modo errato e/o non completo dalle relative società prodotte; (6) sono estratte dai dati del fondo disponibili e riferiti a date temporali diverse. Morningstar non è responsabile per qualunque danno o perdita derivante da qualunque uso delle informazioni e chi visiona tali informazioni sarà responsabile dell'uso che andrà a farne. Non vi è naturalmente garanzia alcuna che i risultati del passato trovino un riscontro nel futuro.

BNY Mellon Long-Term European Equity Fund USD W Income

	Roy Leckie
Data Inizio Gestione	17/07/2023
NAV ^(06/05/2025)	USD 1,05
Patrimonio Netto (Mln) ^(28/02/2026)	20,81 GBP