

M&G (Lux) Episode Macro Fund USD C Acc

Categoria Morningstar™

Category_EUCA001007

Benchmark Morningstar

Morningstar US Conservative Target

Allocation NR USD

Usato nel Report

Benchmark Dichiarato

SOFR+4-8%

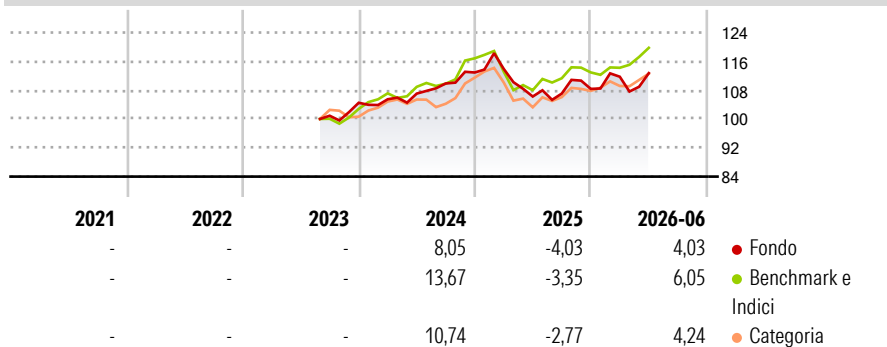
Morningstar Rating™

Senza rating

Obiettivo d'Investimento Dichiarato

The Fund aims to achieve a total return (the combination of capital growth and income) of 4-8% a year above the Secured Overnight Financing Rate (SOFR), over any five-year period.

Rendimenti



Misure di Rischio

3Y Alpha	-	3Y Sharpe Ratio	-
3Y Beta	-	3Y Std Dev	-
3Y R-Squared	-	3Y Risk	-
3Y Info Ratio	-	5Y Risk	-
3Y Tracking Error	-	10Y Risk	-

Basati su Morningstar US Conservative Target Allocation NR USD (dove applicabile)

Rend. Cumulati %


	Fondo	Bmk	Cat
3-Mesi	0,05	4,49	2,60
6-Mesi	3,30	5,90	3,96
1-Anno	5,22	10,97	8,55
3-Anni Ann.ti	-	-	-
5-Anni Ann.ti	-	-	-
10-Anni Ann.ti	-	-	-

Rendimenti aggiornati al 03/07/2026

Rendimenti

Trimestrali %	Q1	Q2	Q3	Q4
2026	3,12	0,88	-	-
2025	0,89	-6,74	0,78	1,21
2024	0,94	1,48	2,63	2,77
2023	-	-	-	3,56
2022	-	-	-	-

Portafoglio 31/05/2026



Fixed Income Style

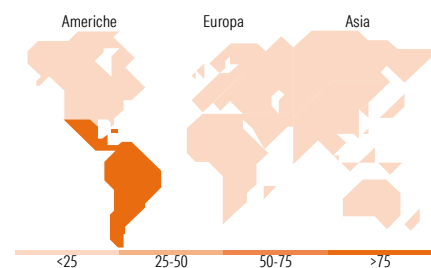
Box™

Alto				
Med				
Basso				
	Bassa	Med	Alta	

Sensibilità ai Tassi

Duration Effettiva
Maturità effettiva
Qualità Credito Media

Fondo



Titoli principali

Nome	Settore	%
United Kingdom of Great...	-	23,07
United States Treasury Bills...	-	9,45
United States Treasury Bills...	-	9,10
United States Treasury Bills...	-	8,95
United States Treasury Bills...	-	5,17
Secretaria Do Tesouro...	-	4,60
United States Treasury Bills...	-	3,99
United States Treasury Bills...	-	3,91
United Kingdom of Great...	-	3,19
Xtrackers MSCI Mexico ETF 1C	-	3,14
% Primi 10 Titoli sul Patrimonio		74,56
Numero Complessivo di Titoli Azionari		7
Numero Complessivo di Titoli Obbligazionari		12

Fixed Income Sector Weightings %

	Fondo
Governativo	90,46
Societario	0,02
Cartolarizzazioni	0,00
Enti Locali	0,00
Liquidità ed equivalenti	3,99
Derivati	5,53

Coupon Range %

	Fondo
0 coupon	17,34
Da 0 a 4 cedole	11,58
Da 4 a 6 cedole	49,74
Da 6 a 8 cedole	6,14
Da 8 a 10 cedole	12,11
Da 10 a 12 cedole	0,00
Oltre 12 cedole	3,08

Ripartizione Geografica %

	Fondo
America	76,12
Stati Uniti	0,41
Canada	0,00
America Latina e Centrale	75,71
Europa	0,00
Regno Unito	0,00
Europa Occidentale - Euro	0,00
Europa Occidentale - Non Euro	0,00
Europa dell'Est	0,00
Africa	0,00
Medio Oriente	0,00
Asia	23,88
Giappone	0,00
Australasia	0,00
Asia - Paesi Sviluppati	0,00
Asia - Emergente	23,88

Anagrafica

Società di Gestione	M&G Luxembourg S.A.	Patrimonio Classe (Mln)	3,80 USD	Investimento Min. Ingresso	500.000 USD
Telefono	-	(02/07/2026)		Investimento Min. Successivo	50.000 USD
Web	www.mandg.com	Domicilio	LUSSEMBURGO	T.E.R.	1,21%
Data di Partenza	24/08/2023	Valuta del Fondo	USD	Spese correnti	1,25%
Nome del Gestore	-	UCITS	Si	Commissione di incentivo	-
Data Inizio Gestione	01/10/2024	Inc/Acc	Acc		
NAV (03/07/2026)	USD 11,81	ISIN	LU2660449419		
Patrimonio Netto (Mln)	787,96 USD				

(31/05/2026)

See disclosures for more details

© 2026 Morningstar Italia. Tutti i diritti sono riservati. Le informazioni qui contenute: (1) sono proprietà di Morningstar, (2) non possono essere copiate, (3) non costituiscono consiglio di investimento; (4) sono fornite con scopi informativi; (5) sono ritenute attendibili da Morningstar che, pertanto, ne garantisce il maggior grado di accuratezza e completezza possibile, fatto salvo il caso in cui queste Le siano state fornite in modo errato e/o non completo dalle relative società prodotte; (6) sono estratte dai dati del fondo disponibili e riferiti a date temporali diverse. Morningstar non è responsabile per qualunque danno o perdita derivante da qualunque uso delle informazioni e chi visita tali informazioni sarà responsabile dell'uso che andrà a farne. Non vi è naturalmente garanzia alcuna che i risultati del passato trovino un riscontro nel futuro.