

DWS Invest Global Infrastructure LDM

Categoria Morningstar™

Azionari Settore Infrastrutture

Benchmark Morningstar

Morningstar Global Equity Infrastructure

NR USD

Usato nel Report

Benchmark Dichiarato

No benchmark

Morningstar Rating™

Senza rating

Obiettivo d'Investimento Dichiarato

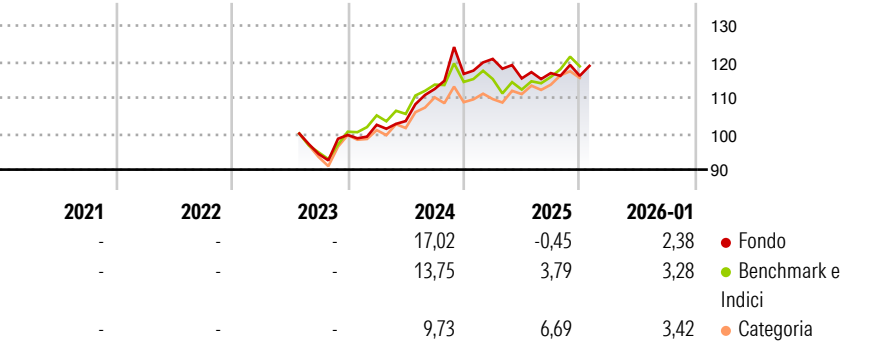
L'obiettivo d'investimento del comparto consiste principalmente nel conseguire una costante rivalutazione in euro a lungo termine mediante investimenti in promettenti società del settore delle "infrastrutture globali". Almeno il 70% del patrimonio complessivo del comparto (al netto delle liquidità) verrà investito in investimenti in azioni, altri titoli azionari e titoli di capitale non certificati di emittenti del settore delle "infrastrutture globali".

Misure di Rischio

| | | | |
|-------------------|---|-----------------|---|
| 3Y Alpha | - | 3Y Sharpe Ratio | - |
| 3Y Beta | - | 3Y Std Dev | - |
| 3Y R-Squared | - | 3Y Risk | - |
| 3Y Info Ratio | - | 5Y Risk | - |
| 3Y Tracking Error | - | 10Y Risk | - |

Basati su Morningstar Global Equity Infrastructure NR USD (dove applicabile)


Rendimenti



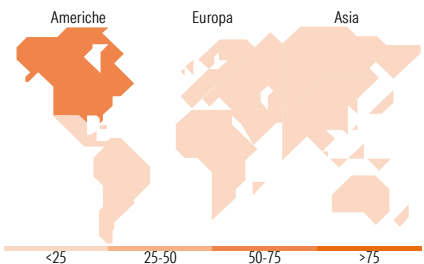
| Rend. Cumulati % | Fondo | Bmk | Cat | Rendimenti Trimestrali % | Q1 | Q2 | Q3 | Q4 |
|------------------|-------|------|-------|--------------------------|------|-------|------|-------|
| 3-Mesi | 2,69 | 4,30 | 3,77 | 2026 | - | - | - | - |
| 6-Mesi | 3,09 | 8,31 | 7,34 | 2025 | 3,58 | -4,49 | 1,28 | -0,65 |
| 1-Anno | 1,42 | 6,77 | 10,69 | 2024 | 2,83 | 1,02 | 8,62 | 3,72 |
| 3-Anni Ann.ti | - | - | - | 2023 | - | - | - | 5,60 |
| 5-Anni Ann.ti | - | - | - | 2022 | - | - | - | - |
| 10-Anni Ann.ti | - | - | - | | | | | |

Rendimenti aggiornati al 02/02/2026

Portafoglio 31/12/2025



| Style Box Azionaria | Mkt Cap % | Fondo |
|---------------------|-----------------------------------|-----------|
| Large | Giant | 16,63 |
| Mid | Large | 30,64 |
| Small | Medium | 48,56 |
| Value | Small | 4,16 |
| Blend | Micro | 0,00 |
| Growth | | |
| Stile | Capitalizzazione media di mercato | Fondo |
| | Ave Mkt Cap EUR | 30.264,19 |



| Titoli principali | Settore | % |
|---|---------|-------|
| Enbridge Inc | 🔥 | 6,49 |
| Williams Companies Inc | 🔥 | 6,30 |
| American Tower Corp | 🏠 | 5,88 |
| National Grid PLC | 💡 | 5,63 |
| TC Energy Corp | 🔥 | 5,05 |
| Sempra | 💡 | 4,90 |
| Exelon Corp | 💡 | 4,40 |
| Vinci SA | ⚙️ | 4,17 |
| PG&E Corp | 💡 | 4,01 |
| Cellnex Telecom SA | 🏠 | 3,65 |
| % Primi 10 Titoli sul Patrimonio | | 50,47 |
| Numero Complessivo di Titoli Azionari | | 51 |
| Numero Complessivo di Titoli Obbligazionari | | 0 |

| Distribuzione Settoriale % | Fondo |
|-------------------------------|-------|
| 🔄 Ciclico | 13,52 |
| 🏭 Materie Prime | - |
| 🛒 Beni di Consumo Ciclici | - |
| 🏦 Finanza | - |
| 🏠 Immobiliare | 13,52 |
| 🌐 Sensibile | 45,03 |
| 📶 Telecomunicazioni | 0,82 |
| 🔥 Energia | 27,65 |
| ⚙️ Beni Industriali | 16,56 |
| 💻 Tecnologia | - |
| 🛡️ Difensivo | 41,45 |
| 🛒 Beni Difensivi | - |
| 🏥 Salute | - |
| 💡 Servizi di Pubblica Utilità | 41,45 |

| Ripartizione Geografica % | Fondo |
|-------------------------------|-------|
| America | 67,10 |
| Stati Uniti | 49,44 |
| Canada | 15,08 |
| America Latina e Centrale | 2,58 |
| Europa | 25,63 |
| Regno Unito | 8,52 |
| Europa Occidentale - Euro | 17,08 |
| Europa Occidentale - Non Euro | 0,03 |
| Europa dell'Est | 0,00 |
| Africa | 0,00 |
| Medio Oriente | 0,00 |
| Asia | 7,27 |
| Giappone | 1,14 |
| Australasia | 3,09 |
| Asia - Paesi Sviluppati | 1,03 |
| Asia - Emergente | 2,00 |

Anagrafica

| | | | | | |
|------------------------|---------------------|-------------------------|--------------|------------------------------|---|
| Società di Gestione | DWS Investment S.A. | Patrimonio Classe (Mln) | 54,15 EUR | Investimento Min. Ingresso | - |
| Telefono | +352 42101-1 | (03/02/2026) | | Investimento Min. Successivo | - |
| Web | www.dws.lu | Domicilio | LUSSEMBURGO | T.E.R. | - |
| Data di Partenza | 31/07/2023 | Valuta del Fondo | EUR | Spese correnti | - |
| Nome del Gestore | Manoj Patel | UCITS | Si | Commissione di incentivo | - |
| Data Inizio Gestione | 29/11/2013 | Inc/Acc | Inc | | |
| NAV (02/02/2026) | EUR 103,10 | ISIN | LU2632499682 | | |
| Patrimonio Netto (Mln) | 2.336,16 EUR | | | | |

(31/12/2025)