

Goldman Sachs Emerging Markets Ex-China CORE Equity Portfolio Class I Share EUR

Categoria Morningstar™

Acc
EUCA001033

Benchmark Morningstar

Morningstar Emerging Markets ex-China

Target Market Exposure NR USD

Usato nel Report

Benchmark Dichiarato

MSCI Emerging Markets ex China Index

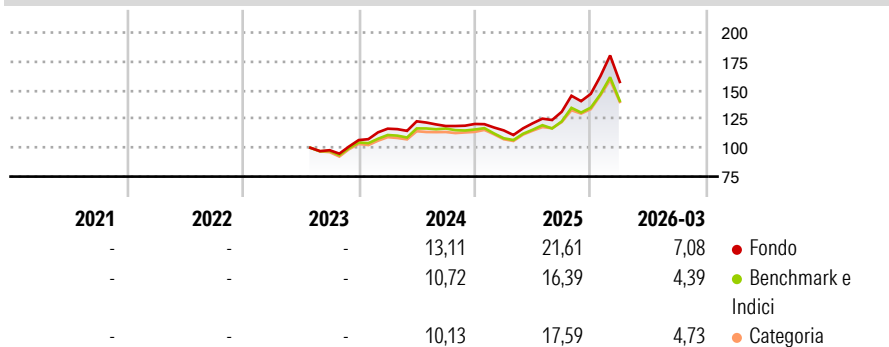
Morningstar Rating™

Senza rating

Obiettivo d'Investimento Dichiarato

The portfolio seeks long-term capital appreciation by investing primarily in equity securities of Emerging Markets companies, excluding those domiciled in, or which derive the predominant proportion of their revenues or profits from China.

Rendimenti



Misure di Rischio


3Y Alpha	-	3Y Sharpe Ratio	-
3Y Beta	-	3Y Std Dev	-
3Y R-Squared	-	3Y Risk	-
3Y Info Ratio	-	5Y Risk	-
3Y Tracking Error	-	10Y Risk	-

Basati su Morningstar Emerging Markets ex-China Target Market Exposure NR USD (dove applicabile)

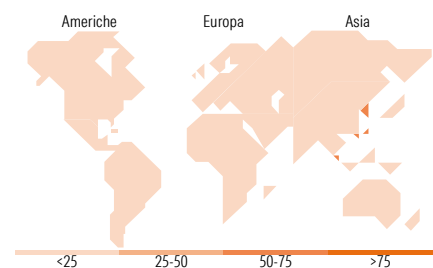
Rend. Cumulati %	Fondo	Bmk	Cat	Rendimenti Trimestrali %	Q1	Q2	Q3	Q4
3-Mesi	13,73	10,83	11,16	2026	7,08	-	-	-
6-Mesi	27,68	21,06	22,92	2025	-4,64	5,38	8,24	11,80
1-Anno	66,79	56,60	57,83	2024	9,27	5,48	-3,33	1,51
3-Anni Ann.ti	-	-	-	2023	-	-	-	8,98
5-Anni Ann.ti	-	-	-	2022	-	-	-	-
10-Anni Ann.ti	-	-	-					

Rendimenti aggiornati al 10/04/2026

Portafoglio 31/01/2026



Style Box Azionaria	Mkt Cap %	Fondo
Giant		51,58
Large		32,91
Medium		11,43
Small		3,11
Micro		0,96
Capitalizzazione media di mercato		
Ave Mkt Cap USD		52.914,99



Titoli principali

Nome	Settore	%
Taiwan Semiconductor...	Microelettronica	9,46
Samsung Electronics Co Ltd	Informatica	7,55
SK Hynix Inc	Microelettronica	5,84
Hon Hai Precision Industry...	Informatica	2,49
HDFC Bank Ltd	Banca	2,12
MediaTek Inc	Microelettronica	1,85
ASE Technology Holding Co Ltd	Microelettronica	1,79
Bharti Airtel Ltd	Telecomunicazioni	1,64
Hindalco Industries Ltd	Industria	1,54
Grupo Mexico SAB de CV Class B	Industria	1,53
% Primi 10 Titoli sul Patrimonio		35,81
Numero Complessivo di Titoli Azionari		242
Numero Complessivo di Titoli Obbligazionari		0

Distribuzione Settoriale %

Distribuzione Settoriale %	Fondo
Ciclico	33,55
Materie Prime	9,55
Beni di Consumo Ciclici	3,11
Finanza	20,35
Immobiliare	0,53
Sensibile	61,92
Telecomunicazioni	2,85
Energia	5,86
Beni Industriali	10,19
Tecnologia	43,02
Difensivo	4,53
Beni Difensivi	1,06
Salute	3,05
Servizi di Pubblica Utilità	0,42

Ripartizione Geografica %

Ripartizione Geografica %	Fondo
America	11,68
Stati Uniti	1,22
Canada	0,00
America Latina e Centrale	10,47
Europa	14,50
Regno Unito	0,00
Europa Occidentale - Euro	0,95
Europa Occidentale - Non Euro	0,00
Europa dell'Est	2,53
Africa	2,87
Medio Oriente	8,16
Asia	73,81
Giappone	0,00
Australasia	0,00
Asia - Paesi Sviluppati	51,50
Asia - Emergente	22,31

Anagrafica

Società di Gestione	Goldman Sachs Asset Management B.V.	Patrimonio Classe (Mln)	2,55 EUR	Investimento Min. Ingresso	1.000.000 EUR
Telefono	+31-703781781	Domicilio	LUSSEMBURGO	Investimento Min. Successivo	-
Web	https://am.gs.com/	Valuta del Fondo	EUR	T.E.R.	-
Data di Partenza	26/07/2023	UCITS	Si	Spese correnti	0,78%
Nome del Gestore	Len Ioffe	Inc/Acc	Acc	Commissione di incentivo	0,00%
Data Inizio Gestione	26/07/2023	ISIN	LU2595375929		
NAV (10/04/2026)	EUR 17,48				

Goldman Sachs Emerging Markets Ex-China CORE Equity Portfolio Class I Share EUR

Patrimonio Netto (Mln)

733,28 USD

Acc⁽⁶⁾
