

# Nomura Funds Ireland plc - Japan Strategic Value Fund Class AD USD

## Categoria Morningstar™

Category\_EUCA001032

## Benchmark Morningstar

Morningstar Japan Value Target Market

Exposure NR JPY

Usato nel Report

## Benchmark Dichiarato

TOPIX TR JPY

## Morningstar Rating™

Senza rating

### Obiettivo d'Investimento Dichiarato

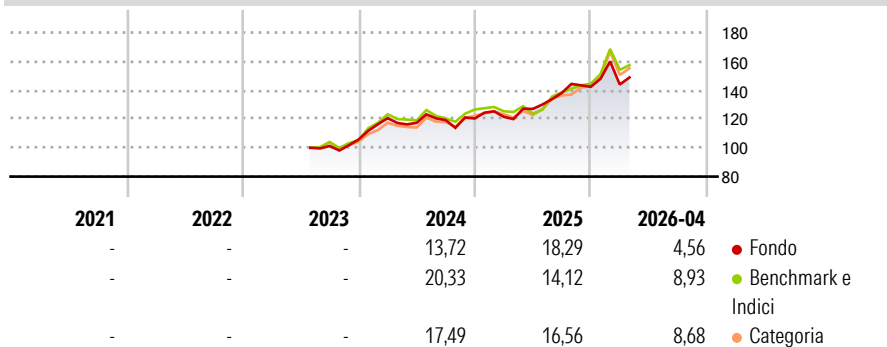
Ottenere la crescita del capitale investendo prevalentemente in azioni di società di qualunque dimensione negoziate o quotate in Giappone. Obiettivo del fondo saranno quelle società che si ritiene abbiano buone prospettive di crescita, ivi comprese quelle che stanno attraversando significativi cambiamenti societari. La performance del fondo viene misurato confrontandolo con l'indice Topix, sebbene gli investimenti non si limitino alle società presenti in tale indice. Il fondo può investire fino al 30% del proprio valore in società non giapponesi che conducono attività commerciali in Giappone. I redditi generati dal fondo saranno accumulati e reinvestiti per conto degli investitori. È possibile acquistare e vendere azioni del fondo in...

### Misure di Rischio

3Y Alpha	-	3Y Sharpe Ratio	-
3Y Beta	-	3Y Std Dev	-
3Y R-Squared	-	3Y Risk	-
3Y Info Ratio	-	5Y Risk	-
3Y Tracking Error	-	10Y Risk	-

Basati su Morningstar Japan Value Target Market Exposure NR JPY (dove applicabile)

### Rendimenti



### Rend. Cumulati %

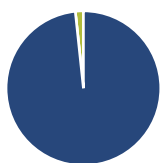
	Fondo	Bmk	Cat
3-Mesi	0,45	1,06	3,52
6-Mesi	2,87	11,03	13,80
1-Anno	21,51	26,86	31,97
3-Anni Ann.ti	-	-	-
5-Anni Ann.ti	-	-	-
10-Anni Ann.ti	-	-	-

Rendimenti aggiornati al 01/05/2026

### Rendimenti

	Q1	Q2	Q3	Q4
<b>Trimestrali %</b>				
2026	1,06	-	-	-
2025	0,96	4,52	8,76	3,08
2024	13,97	-2,72	1,58	0,97
2023	-	-	-	4,52
2022	-	-	-	-

### Portafoglio 31/03/2026



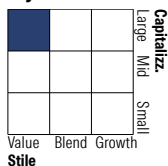
#### Asset Allocation %

- Azioni
- Obbligazioni
- Liquidità
- Altro

#### Netta

98,32  
0,00  
1,68  
0,00

#### Style Box Azionaria

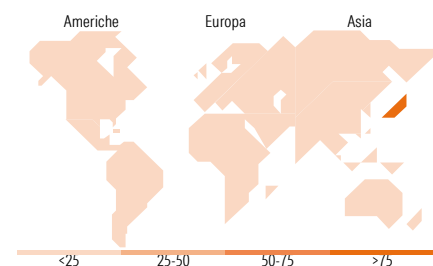


#### Mkt Cap %

Fondo	Value	Blend	Growth
Giant	41,23		
Large	34,53		
Medium	22,00		
Small	2,25		
Micro	0,00		

#### Capitalizzazione media di mercato

Ave Mkt Cap JPY 4.042,92  
4,58



### Titoli principali

Nome	Settore	%
Toyota Motor Corp	Automobili	4,90
NTT Inc	Telecomunicazioni	4,60
Sumitomo Mitsui Financial...	Banca	3,89
Hitachi Ltd	Macchine	3,43
Japan Post Bank Co Ltd	Banca	3,40
Sony Group Corp	Macchine	3,24
Mitsui & Co Ltd	Macchine	2,97
Tokio Marine Holdings Inc	Assicurazioni	2,88
ITOCHU Corp	Macchine	2,38
Takeda Pharmaceutical Co Ltd	Farmaceutici	1,90
% Primi 10 Titoli sul Patrimonio		33,59
Numero Complessivo di Titoli Azionari		89
Numero Complessivo di Titoli Obbligazionari		0

### Distribuzione Settoriale %

	Fondo
<b>Ciclico</b>	<b>39,45</b>
Materie Prime	3,08
Beni di Consumo Ciclici	15,67
Finanza	16,91
Immobiliare	3,80
<b>Sensibile</b>	<b>51,26</b>
Telecomunicazioni	10,02
Energia	1,38
Beni Industriali	28,50
Tecnologia	11,37
<b>Difensivo</b>	<b>9,28</b>
Beni Difensivi	2,61
Salute	6,68
Servizi di Pubblica Utilità	-

### Ripartizione Geografica %

	Fondo
<b>America</b>	<b>0,00</b>
Stati Uniti	0,00
Canada	0,00
America Latina e Centrale	0,00
<b>Europa</b>	<b>0,00</b>
Regno Unito	0,00
Europa Occidentale - Euro	0,00
Europa Occidentale - Non Euro	0,00
Europa dell'Est	0,00
Africa	0,00
Medio Oriente	0,00
<b>Asia</b>	<b>100,00</b>
Giappone	100,00
Australasia	0,00
Asia - Paesi Sviluppati	0,00
Asia - Emergente	0,00

### Anagrafica

Società di Gestione	Nomura Asset Management U.K. Limited	Patrimonio Classe (Mln)	0,60 USD	Investimento Min. Ingresso	5.000 USD
Telefono	020 7521 2000	(01/05/2026)		Investimento Min. Successivo	2.500 USD
Web	www.nomura.com	Domicilio	IRLANDA	T.E.R.	1,55%
Data di Partenza	25/07/2023	Valuta del Fondo	USD	Spese correnti	1,55%
		UCITS	Si	Commissione di incentivo	0,00%

# Nomura Funds Ireland plc - Japan Strategic Value Fund Class AD USD

Nome del Gestore	-	Inc/Acc	Inc
Data Inizio Gestione	01/10/2021	ISIN	IE00BK0SCD07
NAV <small>(01/05/2026)</small>	USD 159,34		
Patrimonio Netto (Mln)	458.194,52 JPY		
<small>(31/03/2026)</small>			