

Invesco Funds - Invesco Emerging Markets Equity Fund Z (EUR)-Acc Shares

Categoria Morningstar™

Azionari Paesi Emergenti

Benchmark Morningstar

Morningstar Emerging Markets Target

Market Exposure NR USD

Usato nel Report

Benchmark Dichiarato

MSCI EM NR USD

Morningstar Rating™

Senza rating

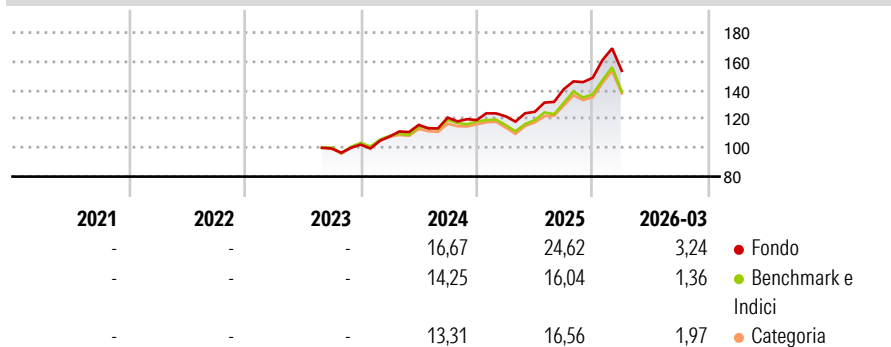
Obiettivo d'Investimento Dichiarato

The Fund aims to achieve long-term capital growth. The Fund seeks to achieve its objective by investing primarily in equity or equity related securities of (i) companies with their registered office in an emerging market country, (ii) companies with their registered office in a non-emerging market country but carrying out their business activities predominantly in emerging market countries or (iii) holding companies, the interests of which are predominantly invested in companies with their registered office in emerging market countries.

Misure di Rischio

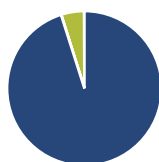
3Y Alpha	-	3Y Sharpe Ratio	-
3Y Beta	-	3Y Std Dev	-
3Y R-Squared	-	3Y Risk	-
3Y Info Ratio	-	5Y Risk	-
3Y Tracking Error	-	10Y Risk	-

Basati su Morningstar Emerging Markets Target Market Exposure NR USD (dove applicabile)

Rendimenti


Rend. Cumulati %	Fondo	Bmk	Cat	Rendimenti Trimestrali %	Q1	Q2	Q3	Q4
3-Mesi	2,18	-	-	2026	3,24	-	-	-
6-Mesi	8,71	-	-	2025	2,18	2,55	12,59	5,63
1-Anno	25,57	-	-	2024	5,49	7,53	4,32	-1,41
3-Anni Ann.ti	-	-	-	2023	-	-	-	2,72
5-Anni Ann.ti	-	-	-	2022	-	-	-	-
10-Anni Ann.ti	-	-	-					

Rendimenti aggiornati al 02/04/2026

Portafoglio 28/02/2026

Asset Allocation %

Azioni	95,11
Obbligazioni	0,05
Liquidità	4,77
Altro	0,08

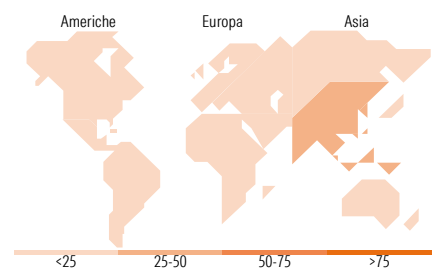
Style Box Azionaria

Mkt Cap %

Fondo	60,54
Giant	31,72
Large	6,99
Medium	0,75
Small	0,00
Micro	0,00

Capitalizzazione media di mercato

Fondo	72.957,4
Ave Mkt Cap USD	7


Titoli principali

Nome	Settore	%
Taiwan Semiconductor...	🏭	9,72
Samsung Electronics Co Ltd	🏭	4,46
Kasikornbank Public Co Ltd	🏦	3,85
Samsung Electronics Co Ltd...	🏭	3,79
Tencent Holdings Ltd	📱	3,60
Invesco US Dollar Liqdy...	-	3,54
HDFC Bank Ltd	🏦	3,46
Petroleo Brasileiro SA...	🛢️	3,19
Vale SA	🏭	2,75
AIA Group Ltd	🏭	2,55
% Primi 10 Titoli sul Patrimonio		40,90
Numero Complessivo di Titoli Azionari		59
Numero Complessivo di Titoli Obbligazionari		0

Distribuzione Settoriale %

	Fondo
Ciclico	44,42
Materie Prime	9,91
Beni di Consumo Ciclici	12,66
Finanza	21,85
Immobiliare	-
Sensibile	43,65
Telecomunicazioni	8,36
Energia	4,68
Beni Industriali	5,16
Tecnologia	25,46
Difensivo	11,92
Beni Difensivi	9,85
Salute	1,34
Servizi di Pubblica Utilità	0,74

Ripartizione Geografica %

	Fondo
America	18,30
Stati Uniti	1,42
Canada	0,00
America Latina e Centrale	16,88
Europa	6,29
Regno Unito	1,83
Europa Occidentale - Euro	0,00
Europa Occidentale - Non Euro	0,00
Europa dell'Est	0,51
Africa	3,19
Medio Oriente	0,76
Asia	75,41
Giappone	0,00
Australasia	0,00
Asia - Paesi Sviluppati	35,59
Asia - Emergente	39,82

Anagrafica

Società di Gestione	Invesco Management S.A.	Patrimonio Classe (Mln)	656,05 EUR	Investimento Min. Ingresso	1.000 EUR
Telefono	(+353) 1 4398100	(02/04/2026)		Investimento Min. Successivo	-
Web	www.invescomanagement	Domicilio	LUSSEMBURGO	T.E.R.	0,90%
	company.lu	Valuta del Fondo	EUR	Spese correnti	-
Data di Partenza	30/08/2023	UCITS	Si	Commissione di incentivo	-
Nome del Gestore	-	Inc/Acc	Acc		
Data Inizio Gestione	28/09/2018	ISIN	LU2658256644		
NAV (02/04/2026)	EUR 15,47				

Invesco Funds - Invesco Emerging Markets Equity Fund Z (EUR)-Acc Shares

Patrimonio Netto (Mln) 3.378,32 USD

(28/02/2026)