

# BGF Brown To Green Materials Fund AI2 EUR Accumulating

## Categoria Morningstar™

Azionari Settore Ecologia

## Benchmark Morningstar

Morningstar Global Target Market

Exposure NR USD

Usato nel Report

## Benchmark Dichiarato

MSCI ACWI NR USD

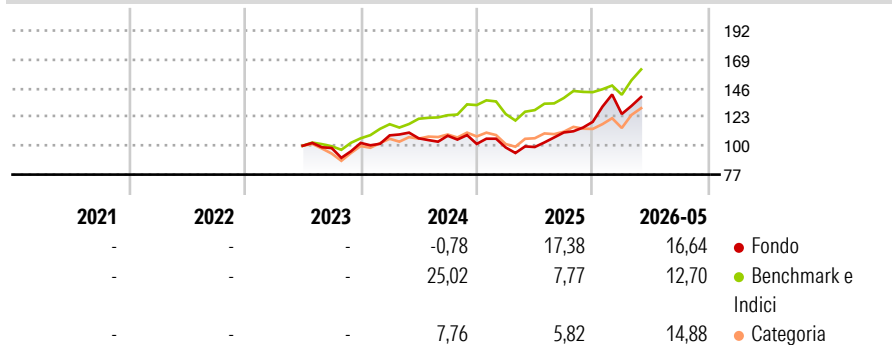
## Morningstar Rating™

Senza rating

### Obiettivo d'Investimento Dichiarato

The Fund seeks to maximise total return. The Fund invests in the equity securities of companies globally that contribute to the transitioning materials theme. The transitioning materials theme covers the need for materials to build lower carbon technologies and efforts to reduce the emissions intensity of the materials sector.

### Rendimenti



### Misure di Rischio

3Y Alpha	-	3Y Sharpe Ratio	-
3Y Beta	-	3Y Std Dev	-
3Y R-Squared	-	3Y Risk	-
3Y Info Ratio	-	5Y Risk	-
3Y Tracking Error	-	10Y Risk	-

Basati su Morningstar Global Target Market Exposure NR USD (dove applicabile)

### Rend. Cumulati %

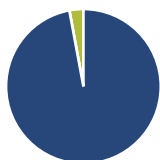
	Fondo	Bmk	Cat
3-Mesi	10,89	14,76	14,27
6-Mesi	12,83	12,77	16,64
1-Anno	35,26	26,70	29,37
3-Anni Ann.ti	10,81	18,05	9,16
5-Anni Ann.ti	-	-	-
10-Anni Ann.ti	-	-	-

Rendimenti aggiornati al 24/06/2026

### Rendimenti

	Q1	Q2	Q3	Q4
Trimestrali %				
2026	5,24	-	-	-
2025	-2,83	0,40	11,71	7,71
2024	5,91	-2,20	1,96	-6,06
2023	-	-	-1,78	4,14
2022	-	-	-	-

### Portafoglio 30/04/2026



#### Asset Allocation %

- Azioni
- Obbligazioni
- Liquidità
- Altro

#### Netta

97,08  
0,02  
2,90  
0,00

#### Style Box Azionaria

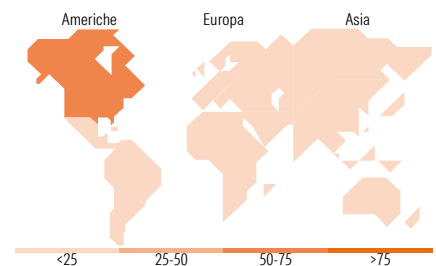


#### Mkt Cap %

Fondo	14,66
Giant	39,81
Large	38,82
Medium	5,63
Small	1,08

#### Capitalizzazione media di mercato

Fondo	34.543,7
Ave Mkt Cap USD	2



### Titoli principali

Nome	Settore	%
Linde PLC		4,29
Air Liquide SA		3,71
ArcelorMittal SA New Reg.Shs...		3,58
Rio Tinto PLC Ordinary Shares		3,40
CRH PLC		3,11
Anglo American PLC		3,07
Danieli & C. Officine...		2,91
Norsk Hydro ASA		2,83
Agnico Eagle Mines Ltd		2,83
Caterpillar Inc		2,80
% Primi 10 Titoli sul Patrimonio		32,53
Numero Complessivo di Titoli Azionari		56
Numero Complessivo di Titoli Obbligazionari		0

### Distribuzione Settoriale %

	Fondo
<b>Ciclico</b>	<b>77,94</b>
Materie Prime	76,59
Beni di Consumo Ciclici	1,35
Finanza	-
Immobiliare	-
<b>Sensibile</b>	<b>20,98</b>
Telecomunicazioni	-
Energia	3,64
Beni Industriali	16,53
Tecnologia	0,81
<b>Difensivo</b>	<b>1,07</b>
Beni Difensivi	1,07
Salute	-
Servizi di Pubblica Utilità	-

### Ripartizione Geografica %

	Fondo
<b>America</b>	<b>57,95</b>
Stati Uniti	39,81
Canada	16,56
America Latina e Centrale	1,59
<b>Europa</b>	<b>28,83</b>
Regno Unito	6,66
Europa Occidentale - Euro	10,76
Europa Occidentale - Non Euro	10,24
Europa dell'Est	0,00
Africa	1,16
Medio Oriente	0,00
<b>Asia</b>	<b>13,22</b>
Giappone	3,61
Australasia	9,61
Asia - Paesi Sviluppati	0,00
Asia - Emergente	0,00

### Anagrafica

Società di Gestione	BlackRock (Luxembourg) SA	Patrimonio Classe (Mln)	0,01 EUR	Investimento Min. Ingresso	-
Telefono	+44 20 77433000	Domicilio	LUSSEMBURGO	Investimento Min. Successivo	T.E.R.
Web	www.blackrock.com	Valuta del Fondo	EUR	Spese correnti	1,82%
Data di Partenza	06/06/2023	UCITS	Si	Commissione di incentivo	-
Nome del Gestore	-	Inc/Acc	Acc		
Data Inizio Gestione	-	ISIN	LU2600820430		
NAV (24/06/2026)	EUR 13,54				

See disclosures for more details

© 2026 Morningstar Italia. Tutti i diritti sono riservati. Le informazioni qui contenute: (1) sono proprietà di Morningstar, (2) non possono essere copiate, (3) non costituiscono consiglio di investimento; (4) sono fornite con scopi informativi; (5) sono ritenute attendibili da Morningstar che, pertanto, ne garantisce il maggior grado di accuratezza e completezza possibile, fatto salvo il caso in cui queste Le siano state fornite in modo errato e/o non completo dalle relative società prodotte; (6) sono estratte dai dati del fondo disponibili e riferiti a date temporali diverse. Morningstar non è responsabile per qualunque danno o perdita derivante da qualunque uso delle informazioni e chi visiona tali informazioni sarà responsabile dell'uso che andrà a farne. Non vi è naturalmente garanzia alcuna che i risultati del passato trovino un riscontro nel futuro.

# BGF Brown To Green Materials Fund AI2 EUR Accumulating

Patrimonio Netto (Mln)

130,17 USD

(30/04/2026)