

Eurizon Target Solution 40 - Edizione 2 Classe A

Categoria Morningstar™

Bilanciati Altro

Benchmark Morningstar

Not Categorized
Usato nel Report

Benchmark Dichiarato

Not Benchmarked

Morningstar Rating™

Senza rating

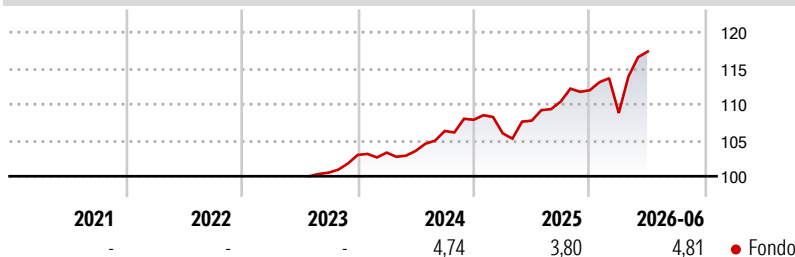
Obiettivo d'Investimento Dichiarato

strumenti finanziari di natura obbligazionaria, monetaria ed azionaria. Con riferimento all'esposizione azionaria, è previsto un accrescimento progressivo della stessa nel corso dei primi due anni del ciclo di investimento del Fondo sino al raggiungimento di una esposizione azionaria massima pari al 40% del totale delle attività. Successivamente, l'esposizione azionaria sarà compresa tra il 20% ed il 60% del totale delle attività del Fondo. Nei primi tre mesi del ciclo di investimento del Fondo non è previsto l'investimento in strumenti finanziari di natura azionaria. Gli investimenti sono effettuati in strumenti finanziari principalmente denominati in euro.

Misure di Rischio

3Y Alpha	-	3Y Sharpe Ratio	-
3Y Beta	-	3Y Std Dev	-
3Y R-Squared	-	3Y Risk	-
3Y Info Ratio	-	5Y Risk	-
3Y Tracking Error	-	10Y Risk	-

Rendimenti



Rend. Cumulati %


	Fondo
3-Mesi	6,96
6-Mesi	3,83
1-Anno	8,64
3-Anni Ann.ti	-
5-Anni Ann.ti	-
10-Anni Ann.ti	-

Rendimenti aggiornati al 07/07/2026

Rendimenti

	Q1	Q2	Q3	Q4
Trimestrali %				
2026	-2,82	7,85	-	-
2025	-1,74	1,66	2,47	1,41
2024	0,31	0,23	2,67	1,47
2023	-	-	-	2,45
2022	-	-	-	-

Portafoglio 31/05/2026



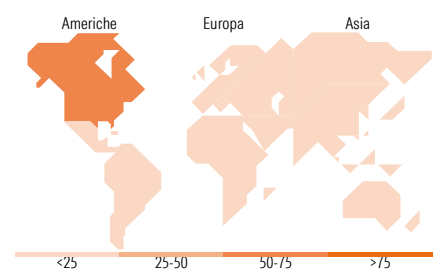
Morningstar Style Box®

Stile Azionario

	Value	Blend	Growth	Small
Capitalizz.				
Large				
Mid				
Small				

Reddito Fisso

	Bassa	Med	Alta	Basso
Qualità Credito				
Alto				
Med				
Basso				



Titoli principali

Nome	Settore	%
YIS MSCI World Universal...	-	16,34
YIS MSCI World Selection...	-	16,19
Spain (Kingdom of)	-	9,99
Italy (Republic Of)	-	9,99
Italy (Republic Of)	-	9,41
Italy (Republic Of)	-	8,99
Epsilon Obbligazioni 2028	-	8,36
France (Republic Of)	-	7,25
MSCI World USD Net Total...	-	4,88
June 26 Calls On Sx5e	-	4,48
% Primi 10 Titoli sul Patrimonio		95,89
Numero Complessivo di Titoli Azionari		0
Numero Complessivo di Titoli Obbligazionari		7

Distribuzione Settoriale %

	Fondo
🔄 Ciclico	31,96
📈 Sensibile	51,64
🛡️ Difensivo	16,40

Fixed Income Sector Weightings %

	Fondo
🏛️ Governativo	129,88
⚙️ Societario	0,14
🏠 Cartolarizzazioni	0,01
🏢 Enti Locali	0,00
📄 Liquidità ed equivalenti	-30,03
📑 Derivati	0,00

Ripartizione Geografica %

	Fondo
America	64,07
Stati Uniti	59,70
Canada	3,32
America Latina e Centrale	1,05
Europa	17,46
Regno Unito	3,26
Europa Occidentale - Euro	8,53
Europa Occidentale - Non Euro	4,09
Europa dell'Est	0,27
Africa	0,51
Medio Oriente	0,80
Asia	18,47
Giappone	5,39
Australasia	1,46
Asia - Paesi Sviluppati	6,93
Asia - Emergente	4,69

Anagrafica

Società di Gestione	Eurizon Capital SGR SpA	Patrimonio Classe (Mln)	36,83 EUR	Investimento Min. Ingresso	500 EUR
Telefono	+39 2 88101	(30/06/2026)		Investimento Min. Successivo	500 EUR
Web	www.eurizoncapital.it	Domicilio	ITALIA	T.E.R.	-
Data di Partenza	20/07/2023	Valuta del Fondo	EUR	Spese correnti	-
Nome del Gestore	-	UCITS	Si	Commissione di incentivo	20,00%
Data Inizio Gestione	20/07/2023	Inc/Acc	Acc		
NAV (07/07/2026)	EUR 5,86	ISIN	IT0005555641		
Patrimonio Netto (Mln)	93,73 EUR				

(31/05/2026)

[See disclosures for more details](#)

© 2026 Morningstar Italia. Tutti i diritti sono riservati. Le informazioni qui contenute: (1) sono proprietà di Morningstar, (2) non possono essere copiate, (3) non costituiscono consiglio di investimento; (4) sono fornite con scopi informativi; (5) sono ritenute attendibili da Morningstar che, pertanto, ne garantisce il maggior grado di accuratezza e completezza possibile, fatto salvo il caso in cui queste Le siano state fornite in modo errato e/o non completo dalle relative società prodotte; (6) sono estratte dai dati del fondo disponibili e riferiti a date temporali diverse. Morningstar non è responsabile per qualunque danno o perdita derivante da qualunque uso delle informazioni e chi visiona tali informazioni sarà responsabile dell'uso che andrà a farne. Non vi è naturalmente garanzia alcuna che i risultati del passato trovino un riscontro nel futuro.