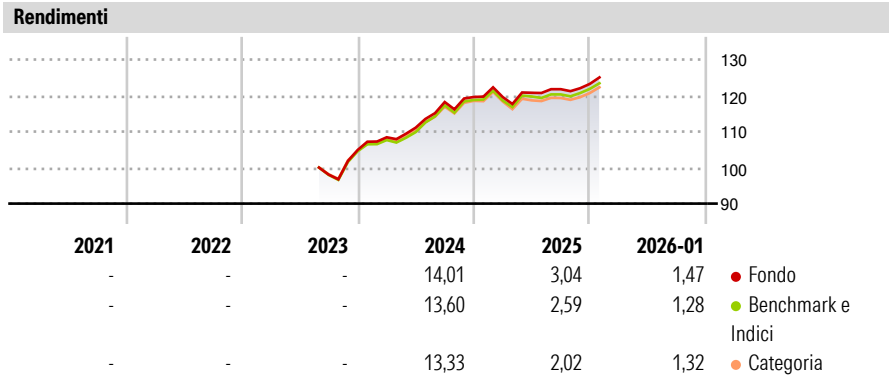


MFS Meridian Funds - Global High Yield Fund ISH2 GBP

Categoria Morningstar™	Benchmark Morningstar	Benchmark Dichiarato	Morningstar Rating™
Obbligazionari High Yield Globali - GBP Hedged	Morningstar Global High-Yield Bond GR Hedged GBP Usato nel Report	ICE BofA Gbl HY Constnd TR HUSD	Senza rating

Obiettivo d'Investimento Dichiarato

L'obiettivo primario d'investimento del Fondo è un elevato reddito corrente, con un obiettivo accessorio di incremento del capitale, espresso in dollari Usa. Il Fondo investe prevalentemente in un portafoglio di titoli di debito Usa al di sotto della qualità d'investimento. Esso cerca di aggiungere valore tramite una selezione del credito dal basso verso l'alto mirata ad individuare le occasioni rischiorimunerazione più allettanti.



Misure di Rischio

3Y Alpha	-	3Y Sharpe Ratio	-
3Y Beta	-	3Y Std Dev	-
3Y R-Squared	-	3Y Risk	-
3Y Info Ratio	-	5Y Risk	-
3Y Tracking Error	-	10Y Risk	-

Basati su Morningstar Global High-Yield Bond GR Hedged GBP (dove applicabile)

Rend. Cumulati %	Fondo	Bmk	Cat	Rendimenti Trimestrali %	Q1	Q2	Q3	Q4
3-Mesi	3,26	3,16	3,07	2026	-	-	-	-
6-Mesi	3,30	3,09	2,79	2025	-0,02	0,99	0,83	1,20
1-Anno	3,82	3,21	2,83	2024	3,35	2,47	6,40	1,18
3-Anni Ann.ti	-	-	-	2023	-	-	-	7,00
5-Anni Ann.ti	-	-	-	2022	-	-	-	-
10-Anni Ann.ti	-	-	-					

Rendimenti aggiornati al 11/02/2026

Portafoglio 31/01/2026

Asset Allocation %	Netta
Azioni	0,01
Obbligazioni	98,15
Liquidità	1,55
Altro	0,29

Fixed Income Style Box™

Qualità Credito: Alto, Med, Basso

Sensibilità ai Tassi: Basso, Med, Alto

Fondo

Duration Effettiva: 2,71

Maturità effettiva: 3,47







Qualità Credito Media: B

Credit Quality %

Fond	Credit Quality %	Fond	
AAA	0,00	BBB	0,16
AA	0,00	BB	47,27
A	0,00	B	38,25
		Below B	9,65
		Not Rated	4,68

Titoli principali

Nome	Settore	%
iShares \$ High Yld Corp Bd...	—	0,96
Samarco Mineracao SA 9.5%	—	0,59
Kaixo Bondco Telecom Sau 5.13%	—	0,58
Bulgarian Energy Holding EAD...	—	0,58
CCO Holdings, LLC/ CCO...	—	0,55
Petroleos Mexicanos Sa De CV...	—	0,53
ams OSRAM AG 10.5%	—	0,53
Pennymac Financial Services...	—	0,51
Odido Group Holding B.V. 5.5%	—	0,50
Carvana Co 9%	—	0,49
% Primi 10 Titoli sul Patrimonio		5,82
Numero Complessivo di Titoli Azionari		2
Numero Complessivo di Titoli Obbligazionari		465

Fixed Income Sector Weightings %	Fondo
 Governativo	0,58
 Societario	97,65
 Cartolarizzazioni	0,22
 Enti Locali	0,00
 Liquidità ed equivalenti	1,79
 Derivati	-0,24
Coupon Range %	Fondo
0 coupon	0,00
Da 0 a 4 cedole	4,72
Da 4 a 6 cedole	29,75
Da 6 a 8 cedole	45,45
Da 8 a 10 cedole	17,99
Da 10 a 12 cedole	1,64
Oltre 12 cedole	0,45

Scadenze %	Fondo
da 1 a 3	11,86
da 3 a 5	40,38
da 5 a 7	29,32
da 7 a 10	14,65
da 10 a 15	1,35
da 15 a 20	0,76
da 20 a 30	0,91
oltre 30	0,02

Anagrafica

Società di Gestione	MFS Investment Management Company (Lux) S.à.r.l	Patrimonio Classe (Mln)	0,43 GBP	Investimento Min. Ingresso	-
Telefono	-	Domicilio	LUSSEMBURGO	Investimento Min. Successivo	-
Web	-	Valuta del Fondo	GBP	T.E.R.	0,38%
Data di Partenza	01/08/2023	UCITS	Si	Spese correnti	-
Nome del Gestore	-	Inc/Acc	Inc	Commissione di incentivo	-
Data Inizio Gestione	09/10/2006	ISIN	LU2647375836		
NAV (11/02/2026)	GBP 107,10				
Patrimonio Netto (Mln)	361,26 USD				

(31/01/2026)