

Lombard Odier Selection - US Equity USD NA

Categoria Morningstar™

Azionari USA Large Cap Blend

Benchmark Morningstar

Morningstar US Large-Mid Cap Market NR USD
Usato nel Report

Benchmark Dichiarato

MSCI USA NR USD

Morningstar Rating™

Senza rating

Obiettivo d'Investimento Dichiarato

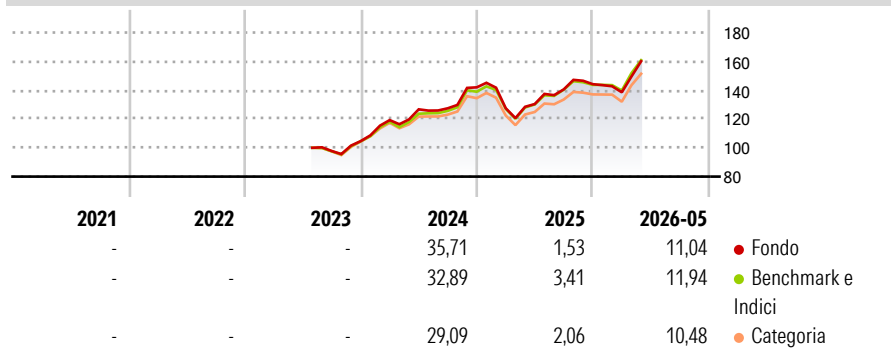
The Sub-Fund is actively managed in reference to a benchmark. The MSCI USA Index (the "Benchmark") is used for performance comparison and for internal risk monitoring purposes only, without implying any particular constraints to the Sub-Fund's investments. The Sub-Fund's securities will generally be similar to those of the Benchmark but the security weightings are expected to differ materially. The Investment Manager may also select securities not included in the Benchmark in order to take advantage of investment opportunities.

Misure di Rischio

3Y Alpha	-	3Y Sharpe Ratio	-
3Y Beta	-	3Y Std Dev	-
3Y R-Squared	-	3Y Risk	-
3Y Info Ratio	-	5Y Risk	-
3Y Tracking Error	-	10Y Risk	-

Basati su Morningstar US Large-Mid Cap Market NR USD (dove applicabile)

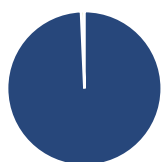
Rendimenti



Rend. Cumulati %	Fondo	Bmk	Cat	Rendimenti Trimestrali %	Q1	Q2	Q3	Q4
3-Mesi	9,27	11,43	9,71	2026	-3,91	-	-	-
6-Mesi	8,28	10,87	8,71	2025	-10,23	2,29	7,81	2,57
1-Anno	21,22	23,94	20,53	2024	13,96	6,28	0,55	11,43
3-Anni Ann.ti	-	-	-	2023	-	-	-	7,00
5-Anni Ann.ti	-	-	-	2022	-	-	-	-
10-Anni Ann.ti	-	-	-					

Rendimenti aggiornati al 11/06/2026

Portafoglio 30/04/2026



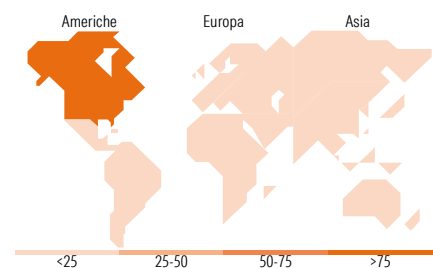
Asset Allocation %	Netta
Azioni	99,30
Obbligazioni	0,00
Liquidità	0,70
Altro	0,00

Style Box Azionaria



Mkt Cap %	Fondo
Giant	50,77
Large	34,70
Medium	13,01
Small	1,48
Micro	0,04

Capitalizzazione media di mercato	Fondo
Ave Mkt Cap USD	534.158,18



Titoli principali

Nome	Settore	%
NVIDIA Corp	IT	8,53
iShares Edge MSCI USA Val...	-	7,20
Apple Inc	IT	6,86
Alphabet Inc Class A	IT	6,83
Microsoft Corp	IT	5,17
Amazon.com Inc	IT	4,97
Broadcom Inc	IT	4,06
Meta Platforms Inc Class A	IT	2,61
Eli Lilly and Co	Farmaceutici	2,10
JPMorgan Chase & Co	Banche	1,93
% Primi 10 Titoli sul Patrimonio		50,27
Numero Complessivo di Titoli Azionari		76
Numero Complessivo di Titoli Obbligazionari		0

Distribuzione Settoriale %

	Fondo
Ciclico	22,89
Materie Prime	2,35
Beni di Consumo Ciclici	9,30
Finanza	10,97
Immobiliare	0,27
Sensibile	61,46
Telecomunicazioni	11,45
Energia	3,95
Beni Industriali	7,89
Tecnologia	38,17
Difensivo	15,65
Beni Difensivi	3,41
Salute	9,59
Servizi di Pubblica Utilità	2,66

Ripartizione Geografica %

	Fondo
America	99,50
Stati Uniti	98,62
Canada	0,85
America Latina e Centrale	0,04
Europa	0,43
Regno Unito	0,02
Europa Occidentale - Euro	0,40
Europa Occidentale - Non Euro	0,00
Europa dell'Est	0,00
Africa	0,00
Medio Oriente	0,00
Asia	0,07
Giappone	0,00
Australasia	0,00
Asia - Paesi Sviluppati	0,00
Asia - Emergente	0,07

Anagrafica

Società di Gestione	Lombard Odier Funds (Europe) SA	Patrimonio Classe (Mln)	319,32 USD	Investimento Min. Ingresso	1.000.000 EUR
Telefono	00352 27 78 5000	(11/06/2026)		Investimento Min. Successivo	1 EUR
Web	www.loim.com	Domicilio	LUSSEMBURGO	T.E.R.	0,40%
Data di Partenza	19/07/2023	Valuta del Fondo	USD	Spese correnti	0,40%
Nome del Gestore	-	UCITS	Si	Commissione di incentivo	-
Data Inizio Gestione	19/07/2023	Inc/Acc	Acc		
NAV (11/06/2026)	USD 164,24	ISIN	LU2636427911		

See disclosures for more details

© 2026 Morningstar Italia. Tutti i diritti sono riservati. Le informazioni qui contenute: (1) sono proprietà di Morningstar, (2) non possono essere copiate, (3) non costituiscono consiglio di investimento; (4) sono fornite con scopi informativi; (5) sono ritenute attendibili da Morningstar che, pertanto, ne garantisce il maggior grado di accuratezza e completezza possibile, fatto salvo il caso in cui queste Le siano state fornite in modo errato e/o non completo dalle relative società prodotte; (6) sono estratte dai dati del fondo disponibili e riferiti a date temporali diverse. Morningstar non è responsabile per qualunque danno o perdita derivante da qualunque uso delle informazioni e chi visiona tali informazioni sarà responsabile dell'uso che andrà a farne. Non vi è naturalmente garanzia alcuna che i risultati del passato trovino un riscontro nel futuro.

Lombard Odier Selection - US Equity USD NA

Patrimonio Netto (Mln) 1.902,72 USD

(30/04/2026)