

# BlackRock Global Funds - Future of Transport Fund C2

**Categoria Morningstar™**  
Azionari Settore Tecnologia

**Benchmark Morningstar**  
Morningstar Global Technology NR USD  
Usato nel Report

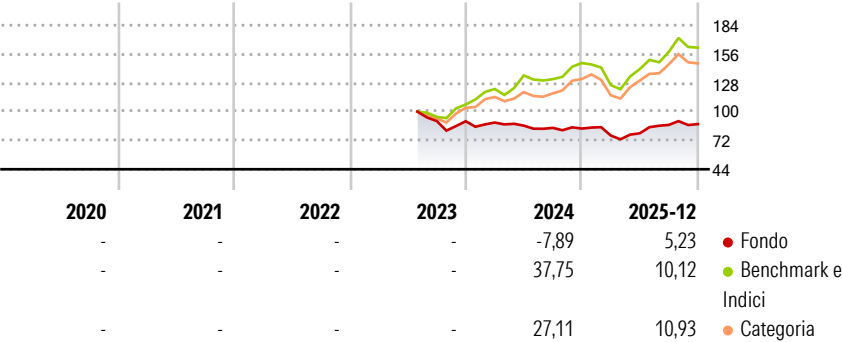
**Benchmark Dichiarato**  
MSCI ACWI NR USD

**Morningstar Rating™**  
Senza rating

### Obiettivo d'Investimento Dichiarato

The Fund seeks to maximise total return by investing at least 70% of its total assets in the equity securities of companies globally whose predominant economic activity comprises the research, development, production and/or distribution of technologies used and applied to transport.

### Rendimenti



### Misure di Rischio

3Y Alpha	-	3Y Sharpe Ratio	-
3Y Beta	-	3Y Std Dev	-
3Y R-Squared	-	3Y Risk	-
3Y Info Ratio	-	5Y Risk	-
3Y Tracking Error	-	10Y Risk	-

Basati su Morningstar Global Technology NR USD (dove applicabile)

Rend. Cumulati %	Fondo	Bmk	Cat
3-Mesi	0,33	-2,40	2,10
6-Mesi	7,13	12,25	19,38
1-Anno	9,43	12,89	21,68
3-Anni Ann.ti	-	-	-
5-Anni Ann.ti	-	-	-
10-Anni Ann.ti	-	-	-

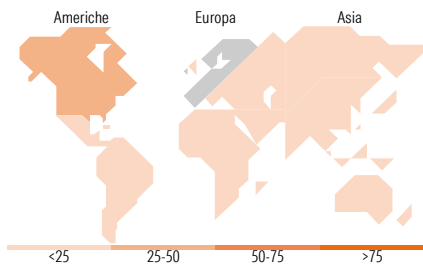
Rendimenti aggiornati al 28/01/2026

Rendimenti	Q1	Q2	Q3	Q4
Trimestrali %				
2026	-	-	-	-
2025	-8,09	2,85	10,31	0,91
2024	-1,42	-3,33	-2,53	-0,83
2023	-	-	-	-0,22
2022	-	-	-	-

### Portafoglio 31/12/2025

















Style Box Azionaria	Mkt Cap %	Fondo
Giant	28,79	
Large	43,25	
Medium	19,66	
Small	6,53	
Micro	1,77	
Capitalizzazione media di mercato	Fondo	
Ave Mkt Cap USD	39.363,10	



### Titoli principali

Nome	Settore	%
TE Connectivity PLC...	5,52	
Contemporary Amperex...	4,95	
Kia Corp	4,70	
Schneider Electric SE	4,52	
Uber Technologies Inc	4,43	
Vinci SA	4,37	
NXP Semiconductors NV	4,34	
BYD Co Ltd Class A	3,21	
Sociedad Quimica Y Minera De...	3,08	
General Motors Co	3,07	
% Primi 10 Titoli sul Patrimonio	42,19	
Numero Complessivo di Titoli Azionari	37	
Numero Complessivo di Titoli Obbligazionari	5	

### Distribuzione Settoriale %

 <b>Ciclico</b>	<b>31,21</b>
 Materie Prime	10,52
 Beni di Consumo Ciclici	20,69
 Finanza	-
 Immobiliare	-
<hr/>	
 <b>Sensibile</b>	<b>68,79</b>
 Telecomunicazioni	-
 Energia	-
 Beni Industriali	29,05
 Tecnologia	39,74
<hr/>	
 <b>Difensivo</b>	<b>0,00</b>
 Beni Difensivi	-
 Salute	-
 Servizi di Pubblica Utilità	-

### Ripartizione Geografica %

<b>America</b>	<b>42,28</b>
Stati Uniti	36,28
Canada	2,74
America Latina e Centrale	3,26
<b>Europa</b>	<b>25,44</b>
Regno Unito	0,90
Europa Occidentale - Euro	16,43
Europa Occidentale - Non Euro	7,62
Europa dell'Est	0,00
Africa	0,00
Medio Oriente	0,49
<b>Asia</b>	<b>32,28</b>
Giappone	2,36
Australasia	2,98
Asia - Paesi Sviluppati	6,91
Asia - Emergente	20,02

### Anagrafica

Società di Gestione	BlackRock (Luxembourg) SA	Patrimonio Classe (Mln)	0,06 EUR	Investimento Min. Ingresso	-
Telefono	+44 20 77433000	Domicilio	LUSSEMBURGO	Investimento Min. Successivo	-
Web	www.blackrock.com	Valuta del Fondo	EUR	T.E.R.	3,06%
Data di Partenza	26/07/2023	UCITS	Si	Spese correnti	-
Nome del Gestore	-	Inc/Acc	Acc	Commissione di incentivo	-
Data Inizio Gestione	04/09/2018	ISIN	LU2641782748		
NAV (28/01/2026)	EUR 9,17				
Patrimonio Netto (Mln)	657,55 USD				

(31/12/2025)