

Amundi Funds - US Equity Select I USD (D)

Categoria Morningstar™

Azionari USA Large Cap Blend

Benchmark Morningstar

Morningstar US Large-Mid Cap Market NR
USD
Usato nel Report

Benchmark Dichiarato

S&P 500 (TR) (1970)

Morningstar Rating™

Senza rating

Obiettivo d'Investimento Dichiarato

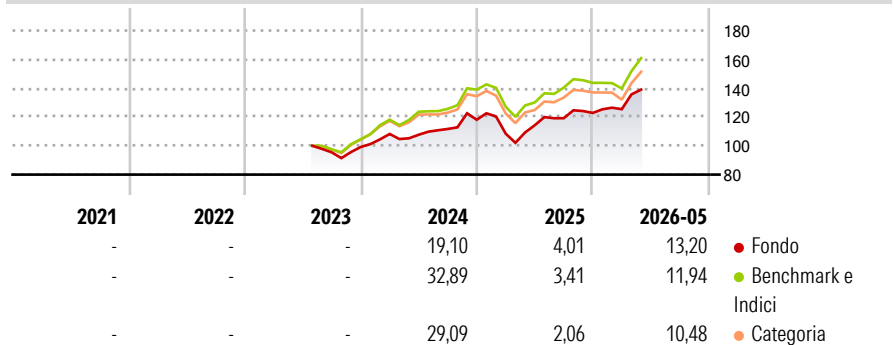
The Sub-Fund seeks to increase the value of your investment over the recommended holding period. The Sub-Fund is a financial product that promotes ESG characteristics pursuant to Article 8 of the Disclosure Regulation. The Sub-Fund invests mainly in a broad range of equities of companies that are headquartered in, or do most of their business in the United States. Whilst the investment manager aims to invest in ESG Rated securities not all investments of the Sub-Fund will have an ESG rating and in any event such investments will not be more than 10% of the SubFund. There are no currency constraints on these investments. While complying with the above policies, the Sub-Fund may also invest in other equities, money market instruments,...

Misure di Rischio

| | | | |
|-------------------|---|-----------------|---|
| 3Y Alpha | - | 3Y Sharpe Ratio | - |
| 3Y Beta | - | 3Y Std Dev | - |
| 3Y R-Squared | - | 3Y Risk | - |
| 3Y Info Ratio | - | 5Y Risk | - |
| 3Y Tracking Error | - | 10Y Risk | - |

Basati su Morningstar US Large-Mid Cap Market NR USD (dove applicabile)

Rendimenti



Rend. Cumulati %

| | Fondo | Bmk | Cat |
|----------------|-------|-------|-------|
| 3-Mesi | 10,49 | 11,43 | 9,71 |
| 6-Mesi | 11,99 | 10,87 | 8,71 |
| 1-Anno | 24,89 | 23,94 | 20,53 |
| 3-Anni Ann.ti | - | - | - |
| 5-Anni Ann.ti | - | - | - |
| 10-Anni Ann.ti | - | - | - |

Rendimenti aggiornati al 11/06/2026

Rendimenti

| | Q1 | Q2 | Q3 | Q4 |
|---------------|-------|-------|------|------|
| Trimestrali % | | | | |
| 2026 | 2,09 | - | - | - |
| 2025 | -8,22 | 5,43 | 4,26 | 3,08 |
| 2024 | 9,13 | -0,49 | 3,71 | 5,75 |
| 2023 | - | - | - | 3,88 |
| 2022 | - | - | - | - |

Portafoglio 31/05/2026



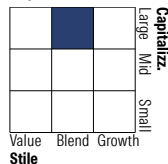
Asset Allocation %

- Azioni
- Obbligazioni
- Liquidità
- Altro

Netta

100,04
0,00
-0,03
-0,01

Style Box Azionaria

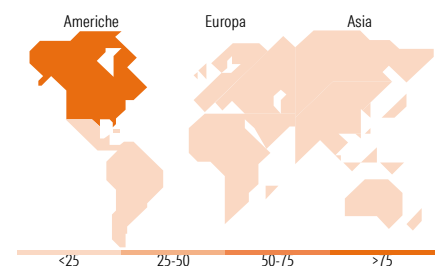


Mkt Cap %

| | Fondo |
|--------|-------|
| Giant | 24,64 |
| Large | 41,59 |
| Medium | 30,47 |
| Small | 3,31 |
| Micro | 0,00 |

Capitalizzazione media di mercato

| | Fondo |
|-----------------|------------|
| Ave Mkt Cap USD | 228.569,94 |



Titoli principali

| Nome | Settore | % |
|---|---------|-------|
| NVIDIA Corp | 📠 | 8,45 |
| Amazon.com Inc | 📠 | 6,73 |
| State Street Corp | 📠 | 5,72 |
| Exxon Mobil Corp | 🔥 | 4,35 |
| International Business... | 📠 | 4,23 |
| U.S. Bancorp | 📠 | 4,02 |
| Broadcom Inc | 📠 | 3,80 |
| Citigroup Inc | 📠 | 3,66 |
| Cisco Systems Inc | 📠 | 3,32 |
| NextEra Energy Inc | 🔥 | 3,06 |
| % Primi 10 Titoli sul Patrimonio | | 47,33 |
| Numero Complessivo di Titoli Azionari | | 48 |
| Numero Complessivo di Titoli Obbligazionari | | 0 |

Distribuzione Settoriale %

| | Fondo |
|-----------------------------|--------------|
| Ciclico | 32,25 |
| Materie Prime | 6,42 |
| Beni di Consumo Ciclici | 9,23 |
| Finanza | 16,60 |
| Immobiliare | - |
| Sensibile | 53,71 |
| Telecomunicazioni | - |
| Energia | 6,86 |
| Beni Industriali | 16,61 |
| Tecnologia | 30,24 |
| Difensivo | 14,04 |
| Beni Difensivi | 1,60 |
| Salute | 9,38 |
| Servizi di Pubblica Utilità | 3,05 |

Ripartizione Geografica %

| | Fondo |
|-------------------------------|--------------|
| America | 99,52 |
| Stati Uniti | 99,52 |
| Canada | 0,00 |
| America Latina e Centrale | 0,00 |
| Europa | 0,48 |
| Regno Unito | 0,48 |
| Europa Occidentale - Euro | 0,00 |
| Europa Occidentale - Non Euro | 0,00 |
| Europa dell'Est | 0,00 |
| Africa | 0,00 |
| Medio Oriente | 0,00 |
| Asia | 0,00 |
| Giappone | 0,00 |
| Australasia | 0,00 |
| Asia - Paesi Sviluppati | 0,00 |
| Asia - Emergente | 0,00 |

Anagrafica

| | | | | | |
|---------------------|------------------------|-------------------------|-------------|------------------------------|-------|
| Società di Gestione | Amundi Luxembourg S.A. | Patrimonio Classe (Mln) | 0,01 USD | Investimento Min. Ingresso | - |
| Telefono | +352 47 676667 | (11/06/2026) | | Investimento Min. Successivo | - |
| Web | www.amundi.com | Domicilio | LUSSEMBURGO | T.E.R. | - |
| Data di Partenza | 20/07/2023 | Valuta del Fondo | USD | Spese correnti | 0,76% |
| Nome del Gestore | - | UCITS | Si | Commissione di incentivo | - |

See disclosures for more details

© 2026 Morningstar Italia. Tutti i diritti sono riservati. Le informazioni qui contenute: (1) sono proprietà di Morningstar, (2) non possono essere copiate, (3) non costituiscono consiglio di investimento; (4) sono fornite con scopi informativi; (5) sono ritenute attendibili da Morningstar che, pertanto, ne garantisce il maggior grado di accuratezza e completezza possibile, fatto salvo il caso in cui queste Le siano state fornite in modo errato e/o non completo dalle relative società prodotte; (6) sono estratte dai dati del fondo disponibili e riferiti a date temporali diverse. Morningstar non è responsabile per qualunque danno o perdita derivante da qualunque uso delle informazioni e chi visiona tali informazioni sarà responsabile dell'uso che andrà a farne. Non vi è naturalmente garanzia alcuna che i risultati del passato trovino un riscontro nel futuro.

Amundi Funds - US Equity Select I USD (D)

| | | | |
|---|--------------|---------|--------------|
| Data Inizio Gestione | 11/09/2023 | Inc/Acc | Inc |
| NAV ^(11/06/2026) | USD 1.467,68 | ISIN | LU2643911642 |
| Patrimonio Netto (Mln) ^(31/05/2026) | 195,96 USD | | |

[See disclosures for more details](#)

© 2026 Morningstar Italia. Tutti i diritti sono riservati. Le informazioni qui contenute: (1) sono proprietà di Morningstar, (2) non possono essere copiate, (3) non costituiscono consiglio di investimento; (4) sono fornite con scopi informativi; (5) sono ritenute attendibili da Morningstar che, pertanto, ne garantisce il maggior grado di accuratezza e completezza possibile, fatto salvo il caso in cui queste Le siano state fornite in modo errato e/o non completo dalle relative società prodotte; (6) sono estratte dai dati del fondo disponibili e riferiti a date temporali diverse. Morningstar non è responsabile per qualunque danno o perdita derivante da qualunque uso delle informazioni e chi visiona tali informazioni sarà responsabile dell'uso che andrà a farne. Non vi è naturalmente garanzia alcuna che i risultati del passato trovino un riscontro nel futuro.