

Amundi Sand Grove Event Driven Fund I EUR Acc

Categoria Morningstar™

Alt - Event Driven

Benchmark Morningstar

Not Categorized

Usato nel Report

Benchmark Dichiarato

N/A

Morningstar Rating™

Senza rating

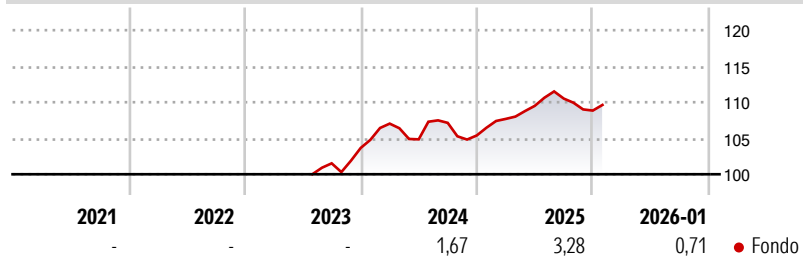
Obiettivo d'Investimento Dichiarato

The Sub-Fund's investment objective is to seek capital appreciation over the medium to long term. There can be no guarantee that the Sub-Fund will achieve its investment objective. The Net Asset Value per Share will fall or rise depending on the movements in the markets and Shareholders may get back substantially less than they invested if the investments do not perform as expected. The Sub-Fund does not offer a protection of capital, however the maximum loss an investor may incur is limited to its investment in the Sub-Fund.

Misure di Rischio

3Y Alpha	-	3Y Sharpe Ratio	-
3Y Beta	-	3Y Std Dev	-
3Y R-Squared	-	3Y Risk	-
3Y Info Ratio	-	5Y Risk	-
3Y Tracking Error	-	10Y Risk	-

Rendimenti

**Rend. Cumulati %**

3-Mesi	0,24
6-Mesi	-0,98
1-Anno	1,92
3-Anni Ann.ti	-
5-Anni Ann.ti	-
10-Anni Ann.ti	-

Rendimenti aggiornati al 09/02/2026

Rendimenti

Trimestrali %				
2026	-	-	-	-
2025	2,18	1,68	0,92	-1,51
2024	3,26	-2,04	2,18	-1,64
2023	-	-	-	2,10
2022	-	-	-	-

Portafoglio -

Asset Allocation %	Netta
--------------------	-------

Fixed Income Style

Box™

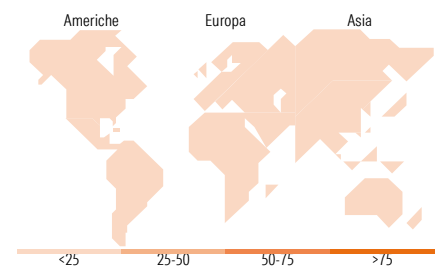
Qualità Creditiva

Alto
Medio
Basso

Bassa Medio Alta

Sensibilità ai Tassi







Duration Effettiva
Maturità effettiva
Qualità Credito Media



Titoli principali

Nome	Settore	%
% Primi 10 Titoli sul Patrimonio		0,00
Numero Complessivo di Titoli Azionari		-
Numero Complessivo di Titoli Obbligazionari		-

Fixed Income Sector Weightings %

 Governativo	0,00
 Societario	0,00
 Cartolarizzazioni	0,00
 Enti Locali	0,00
 Liquidità ed equivalenti	0,00
 Derivati	0,00

Coupon Range %

0 coupon	0,00
Da 0 a 4 cedole	0,00
Da 4 a 6 cedole	0,00
Da 6 a 8 cedole	0,00
Da 8 a 10 cedole	0,00
Da 10 a 12 cedole	0,00
Oltre 12 cedole	0,00

Ripartizione Geografica %

America	0,00
Stati Uniti	-
Canada	-
America Latina e Centrale	-
Europa	0,00
Regno Unito	-
Europa Occidentale - Euro	-
Europa Occidentale - Non Euro	-
Europa dell'Est	-
Africa	-
Medio Oriente	-
Asia	0,00
Giappone	-
Australasia	-
Asia - Paesi Sviluppati	-
Asia - Emergente	-

Anagrafica

Società di Gestione	Amundi Asset Management	Patrimonio Classe (Mln)	1,42 EUR	Investimento Min. Ingresso	100.000 EUR
Telefono	+33 1 76 33 30 30	Domicilio	IRLANDA	Investimento Min. Successivo	-
Web	www.amundi-etf.com	Valuta del Fondo	EUR	T.E.R.	2,68%
Data di Partenza	10/07/2023	UCITS	Si	Spese correnti	1,85%
Nome del Gestore	-	Inc/Acc	Acc	Commissione di incentivo	-
Data Inizio Gestione	-	ISIN	IE000SEGCQK0		
NAV (09/02/2026)	EUR 108,69				
Patrimonio Netto (Mln)	-				