

# Schroder International Selection Fund Circular Economy B Accumulation EUR

## Categoria Morningstar™

Azionari Settore Ecologia

## Benchmark Morningstar

Morningstar Global Target Market

Exposure NR USD

Usato nel Report

## Benchmark Dichiarato

MSCI ACWI NR USD

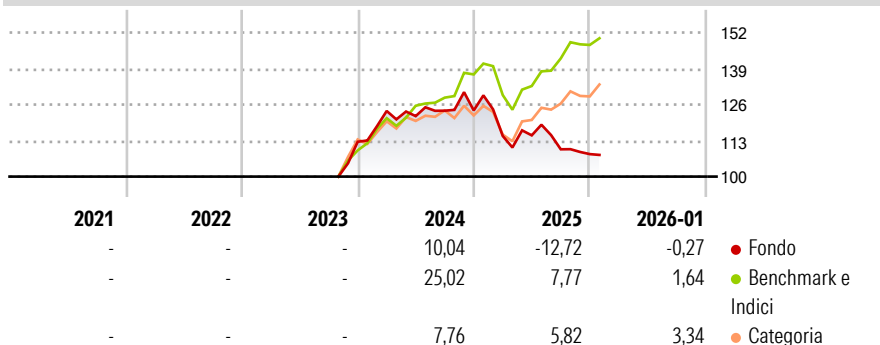
## Morningstar Rating™

Senza rating

### Obiettivo d'Investimento Dichiarato

The Fund aims to provide capital growth by investing in equity and equity related securities of companies worldwide that contribute to the transition to a circular economy and which the Investment Manager deems to be sustainable investments.

### Rendimenti



### Misure di Rischio

3Y Alpha	-	3Y Sharpe Ratio	-
3Y Beta	-	3Y Std Dev	-
3Y R-Squared	-	3Y Risk	-
3Y Info Ratio	-	5Y Risk	-
3Y Tracking Error	-	10Y Risk	-

Basati su Morningstar Global Target Market Exposure NR USD (dove applicabile)

### Rend. Cumulati %


	Fondo	Bmk	Cat
3-Mesi	6,37	5,02	10,94
6-Mesi	-2,15	10,16	12,27
1-Anno	-10,73	8,95	12,71
3-Anni Ann.ti	-	-	-
5-Anni Ann.ti	-	-	-
10-Anni Ann.ti	-	-	-

Rendimenti aggiornati al 24/02/2026

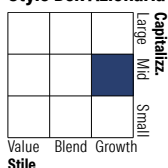
### Rendimenti Trimestrali %

	Q1	Q2	Q3	Q4
2026	-	-	-	-
2025	-7,43	0,18	-4,37	-1,58
2024	9,87	-1,50	1,61	0,07
2023	-	-	-	-
2022	-	-	-	-

### Portafoglio 31/01/2026



### Style Box Azionaria

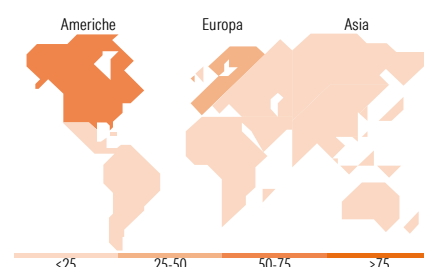


### Mkt Cap %

	Fondo
Giant	4,98
Large	32,86
Medium	42,60
Small	19,56
Micro	0,00

### Capitalizzazione media di mercato

	Fondo
Ave Mkt Cap USD	26.858,97



### Titoli principali

Nome	Settore	%
Republic Services Inc	🔧	6,89
Waste Connections Inc	🔧	6,17
Infineon Technologies AG	💻	4,88
Schneider Electric SE	🔧	4,61
nVent Electric PLC	🔧	4,38
Synopsys Inc	💻	4,19
Veralto Corp	🔧	3,93
Brambles Ltd	🔧	3,90
Carrier Global Corp Ordinary...	🔧	3,40
Core & Main Inc Class A	🔧	3,23
% Primi 10 Titoli sul Patrimonio		45,59
Numero Complessivo di Titoli Azionari		32
Numero Complessivo di Titoli Obbligazionari		0

### Distribuzione Settoriale %

	Fondo
<b>Ciclico</b>	<b>18,80</b>
Materie Prime	8,77
Beni di Consumo Ciclici	10,03
Finanza	-
Immobiliare	-
<b>Sensibile</b>	<b>75,77</b>
Telecomunicazioni	-
Energia	-
Beni Industriali	60,40
Tecnologia	15,38
<b>Difensivo</b>	<b>5,43</b>
Beni Difensivi	2,50
Salute	-
Servizi di Pubblica Utilità	2,93

### Ripartizione Geografica %

	Fondo
<b>America</b>	<b>61,90</b>
Stati Uniti	55,24
Canada	6,67
America Latina e Centrale	0,00
<b>Europa</b>	<b>33,88</b>
Regno Unito	6,86
Europa Occidentale - Euro	19,36
Europa Occidentale - Non Euro	7,67
Europa dell'Est	0,00
Africa	0,00
Medio Oriente	0,00
<b>Asia</b>	<b>4,22</b>
Giappone	0,00
Australasia	4,22
Asia - Paesi Sviluppati	0,00
Asia - Emergente	0,00

### Anagrafica

Società di Gestione	Schroder Investment Management (Europe) S.A.	Patrimonio Classe (Mln)	0,00 EUR	Investimento Min. Ingresso	1.000 EUR
Telefono	+352 341 342 202	(24/02/2026)		Investimento Min. Successivo	1.000 EUR
Web	www.schroders.com	Domicilio	LUSSEMBURGO	T.E.R.	-
Data di Partenza	26/10/2023	Valuta del Fondo	EUR	Spese correnti	2,47%
Nome del Gestore	Jack Dempsey	UCITS	Si	Commissione di incentivo	0,00%
Data Inizio Gestione	26/10/2023	Inc/Acc	Acc		
NAV (24/02/2026)	EUR 113,46	ISIN	LU2623872590		

# Schroder International Selection Fund Circular Economy B Accumulation EUR

Patrimonio Netto (Mln) 6,58 USD

(31/01/2026)