

# Schroder International Selection Fund Sustainable Infrastructure A

Categoria Morningstar™  
**Accumulation USD**

**Benchmark Morningstar**  
Morningstar Global Equity Infrastructure  
NR USD  
Usato nel Report

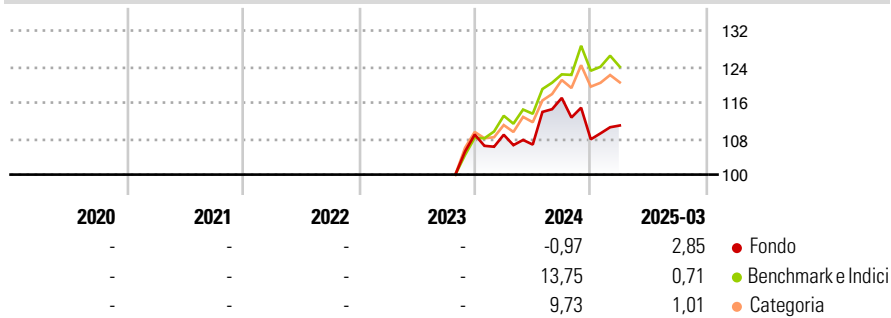
**Benchmark Dichiarato**  
MSCI ACWI NR USD

**Morningstar Rating™**  
Senza rating

## Obiettivo d'Investimento Dichiarato

The Fund aims to provide capital growth by investing in equity and equity related securities of companies worldwide which help to advance the development of global sustainable infrastructure and which the Investment Manager deems to be sustainable investments.

## Rendimenti



## Misure di Rischio


3Y Alpha	-	3Y Sharpe Ratio	-
3Y Beta	-	3Y Std Dev	-
3Y R-Squared	-	3Y Risk	-
3Y Info Ratio	-	5Y Risk	-
3Y Tracking Error	-	10Y Risk	-

Basati su Morningstar Global Equity Infrastructure NR USD (dove applicabile)

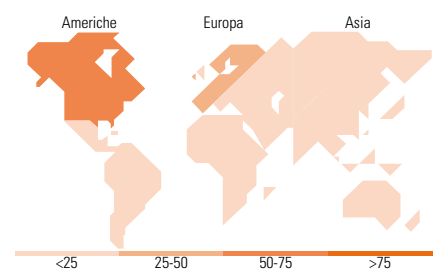
Rend. Cumulati %	Fondo	Bmk	Cat	Rendimenti Trimestrali %	Q1	Q2	Q3	Q4
3-Mesi	2,82	-3,04	0,43	2025	2,85	-	-	-
6-Mesi	-0,94	-1,12	0,23	2024	-0,03	-2,01	9,72	-7,85
1-Anno	6,01	7,75	9,58	2023	-	-	-	-
3-Anni Ann.ti	-	-	-	2022	-	-	-	-
5-Anni Ann.ti	-	-	-	2021	-	-	-	-
10-Anni Ann.ti	-	-	-					

Rendimenti aggiornati al 01/05/2025

## Portafoglio 31/03/2025



Style Box	Mkt Cap %	Fondo
<b>Azionaria</b>	Giant	19,01
	Large	45,33
	Medium	32,20
	Small	2,97
	Micro	0,49
<b>Capitalizzazione</b>	<b>Fondo</b>	
Value	Ave Mkt Cap USD	36.628,5
Blend		2
Growth		
<b>Stile</b>		
Capitalizz.		
Large		
Mid		
Small		



## Titoli principali

Nome	Settore	%
Union Pacific Corp		6,13
National Grid PLC		5,44
Iberdrola SA		5,13
Canadian National Railway Co		4,91
Canadian Pacific Kansas City...		4,88
American Tower Corp		4,57
SSE PLC		4,35
Public Service Enterprise...		3,88
Enel SpA		3,73
NextEra Energy Inc		3,59
% Primi 10 Titoli sul Patrimonio		46,61
Numero Complessivo di Titoli Azionari		42
Numero Complessivo di Titoli Obbligazionari		0

Distribuzione Settoriale %	Fondo
<b>Ciclico</b>	<b>11,17</b>
Materie Prime	-
Beni di Consumo Ciclici	-
Finanza	-
Immobiliare	11,17
<b>Sensibile</b>	<b>20,40</b>
Telecomunicazioni	-
Energia	-
Beni Industriali	20,40
Tecnologia	-
<b>Difensivo</b>	<b>68,43</b>
Beni Difensivi	-
Salute	-
Servizi di Pubblica Utilità	68,43

Ripartizione Geografica %	Fondo
<b>America</b>	<b>55,90</b>
Stati Uniti	39,26
Canada	11,43
America Latina e Centrale	5,22
<b>Europa</b>	<b>44,10</b>
Regno Unito	14,99
Europa Occidentale - Euro	27,16
Europa Occidentale - Non Euro	1,95
Europa dell'Est	0,00
Africa	0,00
Medio Oriente	0,00
<b>Asia</b>	<b>0,00</b>
Giappone	0,00
Australasia	0,00
Asia - Paesi Sviluppati	0,00
Asia - Emergente	0,00

## Anagrafica

Società di Gestione	Schroder Investment Management (Europe) S.A.	Patrimonio Classe (Mln)	0,00 USD	Investimento Min. Ingresso	1.000 EUR
Telefono	+352 341 342 202	(01/05/2025)		Investimento Min. Successivo	1.000 USD
Web	www.schroders.com	Domicilio	LUSSEMBURGO	T.E.R.	1,77%
Data di Partenza	26/10/2023	Valuta del Fondo	USD	Spese correnti	1,82%
Nome del Gestore	Ashley Thomas	UCITS	Si	Commissione di incentivo	0,00%
Data Inizio Gestione	26/10/2023	Inc/Acc	Acc		
NAV (01/05/2025)	USD 120,35	ISIN	LU2623871865		
Patrimonio Netto (Mln)	6,48 USD				

(31/03/2025)