

Fidelity Funds 2 - Global Future Leaders Fund A USD 2

Categoria Morningstar™

Azionari Internazionali Small Cap

Benchmark Morningstar

Morningstar Global Markets Small-Mid

Cap NR USD

Usato nel Report

Benchmark Dichiarato

MSCI World Mid Cap GR AUD

Morningstar Rating™

Senza rating

Obiettivo d'Investimento Dichiarato

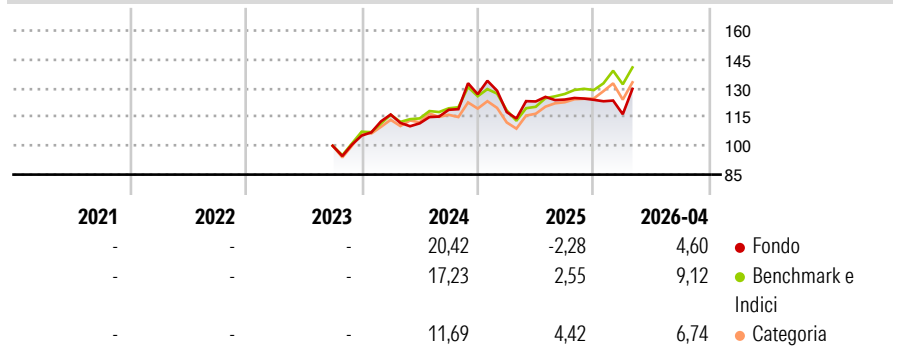
The fund aims to achieve capital growth over time. The fund invests at least 70% of its assets, in equities of small and medium sized companies from anywhere in the world. In actively managing the fund, the Investment Manager considers growth and valuation metrics, company financials, return on capital, cash flows and other measures, as well as company management, industry economic conditions, and other factors.

Misure di Rischio

3Y Alpha	-	3Y Sharpe Ratio	-
3Y Beta	-	3Y Std Dev	-
3Y R-Squared	-	3Y Risk	-
3Y Info Ratio	-	5Y Risk	-
3Y Tracking Error	-	10Y Risk	-

Basati su Morningstar Global Markets Small-Mid Cap NR USD (dove applicabile)

Rendimenti



Rend. Cumulati %

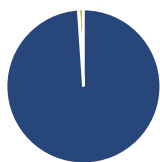
	Fondo	Bmk	Cat
3-Mesi	6,20	4,74	4,32
6-Mesi	6,44	11,14	9,84
1-Anno	8,95	21,77	16,00
3-Anni Ann.ti	-	-	-
5-Anni Ann.ti	-	-	-
10-Anni Ann.ti	-	-	-

Rendimenti aggiornati al 08/05/2026

Rendimenti

	Q1	Q2	Q3	Q4
2026	-6,06	-	-	-
2025	-7,31	4,70	0,80	-0,10
2024	10,40	-3,94	6,31	6,81
2023	-	-	-	5,31
2022	-	-	-	-

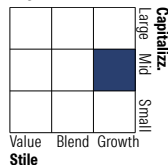
Portafoglio 31/03/2026



Asset Allocation %

Azioni	98,93
Obbligazioni	0,08
Liquidità	0,99
Altro	0,00

Style Box Azionaria

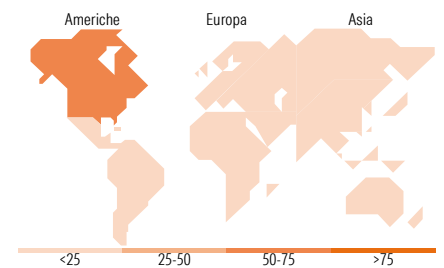


Mkt Cap %

	Fondo
Giant	3,21
Large	14,23
Medium	77,79
Small	4,77
Micro	0,00

Capitalizzazione media di mercato

	Fondo
Ave Mkt Cap EUR	18.219,0
	1



Titoli principali

Nome	Settore	%
Comfort Systems USA Inc	🔧	3,99
CBRE Group Inc Class A	🏠	3,02
Halma PLC	🔧	2,94
ITT Inc	🔧	2,84
TechnipFMC PLC	🔧	2,77
Willis Towers Watson PLC	🏢	2,67
BE Semiconductor Industries NV	📄	2,44
Expedia Group Inc	🏠	2,41
Aritzia Inc Shs Subord Voting	🏠	2,38
Games Workshop Group PLC	🏠	2,33
% Primi 10 Titoli sul Patrimonio		27,80
Numero Complessivo di Titoli Azionari		59
Numero Complessivo di Titoli Obbligazionari		0

Distribuzione Settoriale %

	Fondo
Ciclico	35,49
Materie Prime	5,08
Beni di Consumo Ciclici	12,26
Finanza	15,09
Immobiliare	3,06
Sensibile	51,82
Telecomunicazioni	3,81
Energia	8,04
Beni Industriali	25,33
Tecnologia	14,64
Difensivo	12,69
Beni Difensivi	1,96
Salute	9,13
Servizi di Pubblica Utilità	1,61

Ripartizione Geografica %

	Fondo
America	68,90
Stati Uniti	62,85
Canada	6,05
America Latina e Centrale	0,00
Europa	26,41
Regno Unito	8,69
Europa Occidentale - Euro	14,07
Europa Occidentale - Non Euro	3,65
Europa dell'Est	0,00
Africa	0,00
Medio Oriente	0,00
Asia	4,70
Giappone	0,00
Australasia	0,00
Asia - Paesi Sviluppati	2,25
Asia - Emergente	2,45

Anagrafica

Società di Gestione	Fidelity (FIL Inv Mgmt (Lux) S.A.)	Patrimonio Classe (Mln)	0,01 USD	Investimento Min. Ingresso	2.500 USD
Telefono	+ 352 250 404 2400	Domicilio	LUSSEMBURGO	Investimento Min. Successivo	1.000 USD
Web	www.fidelity-international.com	Valuta del Fondo	USD	T.E.R.	1,95%
Data di Partenza	13/09/2023	UCITS	Si	Spese correnti	-
Nome del Gestore	James Abela	Inc/Acc	Acc	Commissione di incentivo	-
Data Inizio Gestione	13/09/2023	ISIN	LU2645235677		
NAV (08/05/2026)	USD 14,22				

Fidelity Funds 2 - Global Future Leaders Fund A USD 2

Patrimonio Netto (Mln)

14,18 EUR

(31/03/2026)