

Fidelity Funds 2 - Global Future Leaders Fund Y USD 2

Categoria Morningstar™

Azionari Internazionali Small Cap

Benchmark Morningstar

Morningstar Global Markets Small-Mid

Cap NR USD

Usato nel Report

Benchmark Dichiarato

MSCI World Mid Cap GR AUD

Morningstar Rating™

Senza rating

Obiettivo d'Investimento Dichiarato

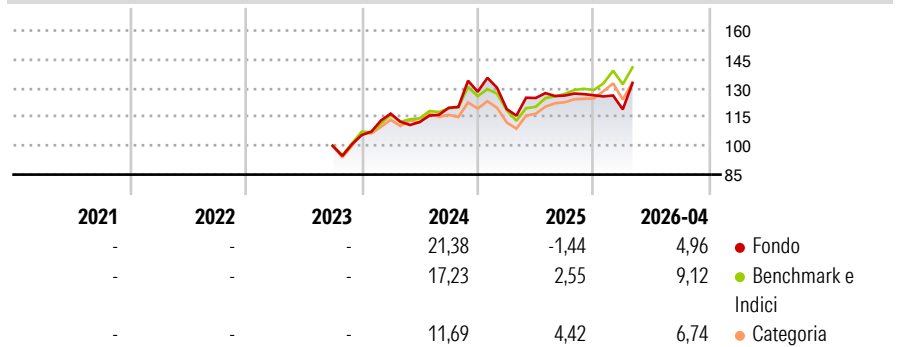
The fund aims to achieve capital growth over time. The fund invests at least 70% of its assets, in equities of small and medium sized companies from anywhere in the world. In actively managing the fund, the Investment Manager considers growth and valuation metrics, company financials, return on capital, cash flows and other measures, as well as company management, industry economic conditions, and other factors.

Misure di Rischio

3Y Alpha	-	3Y Sharpe Ratio	-
3Y Beta	-	3Y Std Dev	-
3Y R-Squared	-	3Y Risk	-
3Y Info Ratio	-	5Y Risk	-
3Y Tracking Error	-	10Y Risk	-

Basati su Morningstar Global Markets Small-Mid Cap NR USD (dove applicabile)

Rendimenti



Rend. Cumulati %

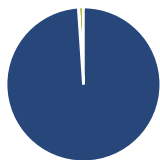
	Fondo	Bmk	Cat
3-Mesi	6,45	4,74	4,32
6-Mesi	6,95	11,14	9,84
1-Anno	9,99	21,77	16,00
3-Anni Ann.ti	-	-	-
5-Anni Ann.ti	-	-	-
10-Anni Ann.ti	-	-	-

Rendimenti aggiornati al 08/05/2026

Rendimenti

Trimestrali %	Q1	Q2	Q3	Q4
2026	-5,83	-	-	-
2025	-7,04	4,84	1,01	0,12
2024	10,57	-3,74	6,60	6,99
2023	-	-	-	5,58
2022	-	-	-	-

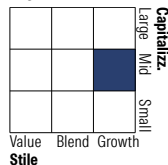
Portafoglio 31/03/2026



Asset Allocation %

Azioni	98,93
Obbligazioni	0,08
Liquidità	0,99
Altro	0,00

Style Box Azionaria

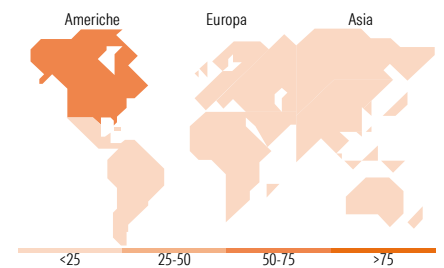


Mkt Cap %

Fondo	Value	Blend	Growth
Giant	3,21		
Large	14,23		
Medium	77,79		
Small	4,77		
Micro	0,00		

Capitalizzazione media di mercato

Fondo	Ave Mkt Cap EUR
	18.219,0



Titoli principali

Nome	Settore	%
Comfort Systems USA Inc	Industria	3,99
CBRE Group Inc Class A	Immobiliare	3,02
Halma PLC	Industria	2,94
ITT Inc	Industria	2,84
TechnipFMC PLC	Industria	2,77
Willis Towers Watson PLC	Assicurazione	2,67
BE Semiconductor Industries NV	Industria	2,44
Expedia Group Inc	Industria	2,41
Aritzia Inc Shs Subord Voting	Industria	2,38
Games Workshop Group PLC	Industria	2,33
% Primi 10 Titoli sul Patrimonio		27,80
Numero Complessivo di Titoli Azionari		59
Numero Complessivo di Titoli Obbligazionari		0

Distribuzione Settoriale %

Fondo	Ciclico
	35,49
Materie Prime	5,08
Beni di Consumo Ciclici	12,26
Finanza	15,09
Immobiliare	3,06
Sensibile	51,82
Telecomunicazioni	3,81
Energia	8,04
Beni Industriali	25,33
Tecnologia	14,64
Difensivo	12,69
Beni Difensivi	1,96
Salute	9,13
Servizi di Pubblica Utilità	1,61

Ripartizione Geografica %

Fondo	Americhe
	68,90
Stati Uniti	62,85
Canada	6,05
America Latina e Centrale	0,00
Europa	26,41
Regno Unito	8,69
Europa Occidentale - Euro	14,07
Europa Occidentale - Non Euro	3,65
Europa dell'Est	0,00
Africa	0,00
Medio Oriente	0,00
Asia	4,70
Giappone	0,00
Australasia	0,00
Asia - Paesi Sviluppati	2,25
Asia - Emergente	2,45

Anagrafica

Società di Gestione	Fidelity (FIL Inv Mgmt (Lux) S.A.)	Patrimonio Classe (Mln)	3,60 USD	Investimento Min. Ingresso	2.500 USD
Telefono	+ 352 250 404 2400	Domicilio	LUSSEMBURGO	Investimento Min. Successivo	1.000 USD
Web	www.fidelity-international.com	Valuta del Fondo	USD	T.E.R.	1,10%
Data di Partenza	13/09/2023	UCITS	Si	Spese correnti	-
Nome del Gestore	James Abela	Inc/Acc	Acc	Commissione di incentivo	-
Data Inizio Gestione	13/09/2023	ISIN	LU2610568870		
NAV (08/05/2026)	USD 14,55				

Fidelity Funds 2 - Global Future Leaders Fund Y USD 2

Patrimonio Netto (Mln) 14,18 EUR

(31/03/2026)