

Fidelity Funds 2 - Global Future Leaders Fund Y Euro 1

Categoria Morningstar™

Azionari Internazionali Small Cap

Benchmark Morningstar

Morningstar Global Markets Small-Mid

Cap NR USD

Usato nel Report

Benchmark Dichiarato

MSCI World Mid Cap GR AUD

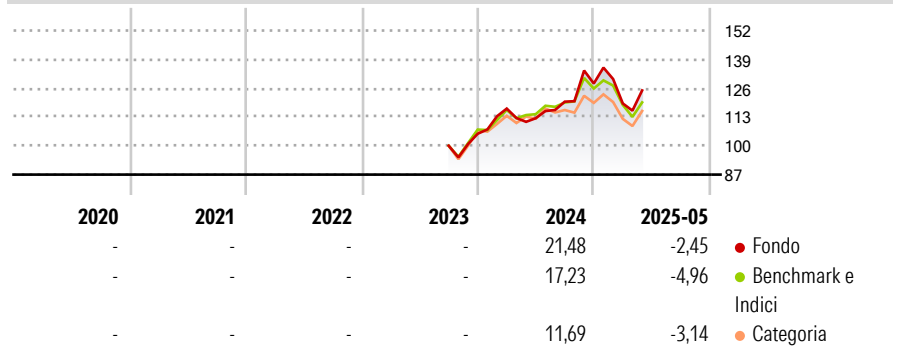
Morningstar Rating™

Senza rating

Obiettivo d'Investimento Dichiarato

The fund aims to achieve capital growth over time. The fund invests at least 70% of its assets, in equities of small and medium sized companies from anywhere in the world. In actively managing the fund, the Investment Manager considers growth and valuation metrics, company financials, return on capital, cash flows and other measures, as well as company management, industry economic conditions, and other factors.

Rendimenti



Misure di Rischio

3Y Alpha	-	3Y Sharpe Ratio	-
3Y Beta	-	3Y Std Dev	-
3Y R-Squared	-	3Y Risk	-
3Y Info Ratio	-	5Y Risk	-
3Y Tracking Error	-	10Y Risk	-

Basati su Morningstar Global Markets Small-Mid Cap NR USD (dove applicabile)

Rend. Cumulati %

	Fondo	Bmk	Cat
3-Mesi	4,58	1,56	3,90
6-Mesi	-2,76	-4,38	-3,99
1-Anno	10,79	5,29	2,34
3-Anni Ann.ti	-	-	-
5-Anni Ann.ti	-	-	-
10-Anni Ann.ti	-	-	-

Rendimenti aggiornati al 30/06/2025

Rendimenti

	Q1	Q2	Q3	Q4
2025	-7,02	-	-	-
2024	10,74	-3,72	6,65	6,83
2023	-	-	-	5,45
2022	-	-	-	-
2021	-	-	-	-

Portafoglio 31/05/2025



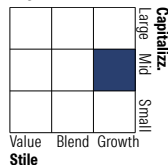
Asset Allocation %

Azioni	94,45
Obbligazioni	0,24
Liquidità	5,31
Altro	0,00

Netta

94,45
0,24
5,31
0,00

Style Box Azionaria

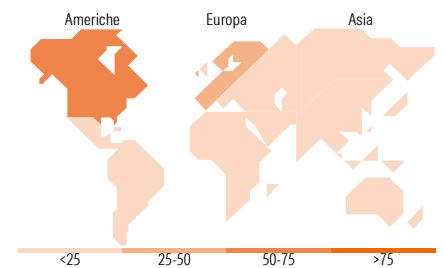


Mkt Cap %

Fondo	Value	Blend	Growth
Giant	3,93		
Large	15,98		
Medium	72,34		
Small	7,75		
Micro	0,00		

Capitalizzazione media di mercato

Ave Mkt Cap GBP	13.392,68
-----------------	-----------



Titoli principali

Nome	Settore	%
Scout24 SE	Software	4,35
Games Workshop Group PLC	Software	3,95
Siemens Energy AG Ordinary...	Energia	3,64
TransMedics Group Inc	Salute	3,26
Auto Trader Group PLC	Software	2,95
Moncler SpA	Software	2,93
CBRE Group Inc Class A	Software	2,72
AppLovin Corp Ordinary...	Software	2,55
Ares Management Corp...	Software	2,50
Halma PLC	Software	2,49
% Primi 10 Titoli sul Patrimonio		31,33
Numero Complessivo di Titoli Azionari		53
Numero Complessivo di Titoli Obbligazionari		4

Distribuzione Settoriale %

Fondo	%
Ciclico	38,44
Materie Prime	3,05
Beni di Consumo Ciclici	20,74
Finanza	11,78
Immobiliare	2,88
Sensibile	52,04
Telecomunicazioni	11,80
Energia	3,45
Beni Industriali	23,53
Tecnologia	13,26
Difensivo	9,51
Beni Difensivi	-
Salute	9,51
Servizi di Pubblica Utilità	-

Ripartizione Geografica %

Fondo	%
America	57,65
Stati Uniti	57,65
Canada	0,00
America Latina e Centrale	0,00
Europa	37,05
Regno Unito	11,13
Europa Occidentale - Euro	21,27
Europa Occidentale - Non Euro	4,66
Europa dell'Est	0,00
Africa	0,00
Medio Oriente	0,00
Asia	5,30
Giappone	2,99
Australasia	0,00
Asia - Paesi Sviluppati	0,00
Asia - Emergente	2,30

Anagrafica

Società di Gestione	Fidelity (FIL Inv Mgmt (Lux) S.A.)	Patrimonio Classe (Mln)	0,01 EUR	Investimento Min. Ingresso	2.500 EUR
Telefono	+ 352 250 404 2400	Domicilio	LUSSEMBURGO	Investimento Min. Successivo	1.000 EUR
Web	www.fidelity-international.com	Valuta del Fondo	EUR	T.E.R.	1,09%
Data di Partenza	13/09/2023	UCITS	Si	Spese correnti	-
Nome del Gestore	James Abela	Inc/Acc	Inc	Commissione di incentivo	-
Data Inizio Gestione	13/09/2023	ISIN	LU2645236212		
NAV (30/06/2025)	EUR 12,32				

Fidelity Funds 2 - Global Future Leaders Fund Y Euro 1

Patrimonio Netto (Mln)

8,91 GBP

(31/05/2025)