

# Fidelity Funds - Absolute Return Global Equity Fund A-Acc-EUR

## Categoria Morningstar™

Category\_EUCA001004

## Benchmark Morningstar

Morningstar US Conservative Target

Allocation NR USD

Usato nel Report

## Benchmark Dichiarato

Secured Overnight Financing Rate(SOFR)

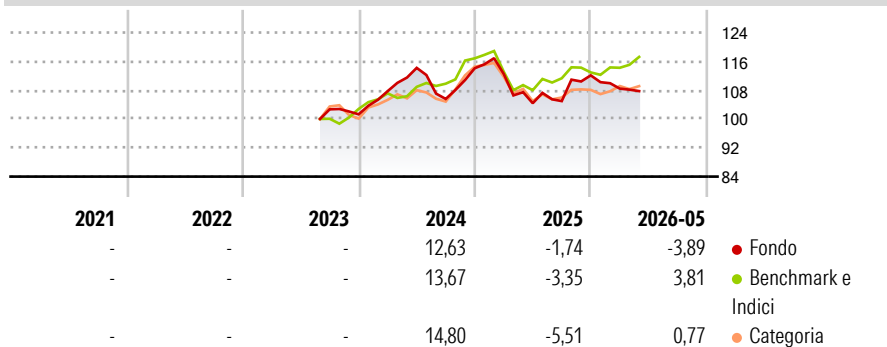
## Morningstar Rating™

Senza rating

### Obiettivo d'Investimento Dichiarato

The fund aims to provide an absolute return over the medium to long term. The fund invests at least 70% of its assets, in equities of companies anywhere in the world, including emerging markets, as well as cash and money market instruments.

### Rendimenti



### Misure di Rischio


3Y Alpha	-	3Y Sharpe Ratio	-
3Y Beta	-	3Y Std Dev	-
3Y R-Squared	-	3Y Risk	-
3Y Info Ratio	-	5Y Risk	-
3Y Tracking Error	-	10Y Risk	-

Basati su Morningstar US Conservative Target Allocation NR USD (dove applicabile)

Rend. Cumulati %	Fondo	Bmk	Cat	Rendimenti Trimestrali %	Q1	Q2	Q3	Q4
3-Mesi	3,65	5,12	3,57	2026	-3,27	-	-	-
6-Mesi	1,07	5,78	5,09	2025	-1,39	-7,23	0,57	6,81
1-Anno	5,77	9,93	7,87	2024	6,37	5,99	-7,56	8,08
3-Anni Ann.ti	-	-	-	2023	-	-	-	-1,35
5-Anni Ann.ti	-	-	-	2022	-	-	-	-
10-Anni Ann.ti	-	-	-					

Rendimenti aggiornati al 22/06/2026

### Portafoglio 28/02/2026



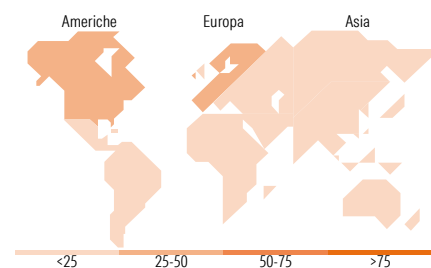
### Fixed Income Style

#### Box™



Duration Effettiva  
Maturità effettiva  
Qualità Credito Media

### Fondo



### Titoli principali

Nome	Settore	%
Fidelity ILF - USD A Acc	-	8,17
Samsung Electronics Co Ltd	📱	2,69
CFD on Siemens Energy AG...	-	2,55
SK Hynix Inc	📱	2,54
CFD on Fuji Electric Co Ltd	-	2,51
BHP Group Ltd	🏭	2,10
Boston Scientific Corp	🏥	2,04
Bristol-Myers Squibb Co	🏥	2,02
Redeia Corporacion SA	💡	1,98
Cognizant Technology...	📱	1,97
% Primi 10 Titoli sul Patrimonio		28,58
Numero Complessivo di Titoli Azionari		214
Numero Complessivo di Titoli Obbligazionari		0

### Fixed Income Sector Weightings %

	Fondo
🏛️ Governativo	0,00
⚙️ Societario	0,47
🏠 Cartolarizzazioni	0,00
👥 Enti Locali	0,00
📄 Liquidità ed equivalenti	99,42
📑 Derivati	0,10

### Coupon Range %

	Fondo
0 coupon	50,00
Da 0 a 4 cedole	50,00
Da 4 a 6 cedole	0,00
Da 6 a 8 cedole	0,00
Da 8 a 10 cedole	0,00
Da 10 a 12 cedole	0,00
Oltre 12 cedole	0,00

### Ripartizione Geografica %

	Fondo
<b>America</b>	<b>45,64</b>
Stati Uniti	41,23
Canada	3,16
America Latina e Centrale	1,25
<b>Europa</b>	<b>32,47</b>
Regno Unito	6,39
Europa Occidentale - Euro	17,00
Europa Occidentale - Non Euro	9,08
Europa dell'Est	0,00
Africa	0,00
Medio Oriente	0,00
<b>Asia</b>	<b>21,89</b>
Giappone	6,49
Australasia	2,78
Asia - Paesi Sviluppati	7,94
Asia - Emergente	4,67

### Anagrafica

Società di Gestione	Fidelity (FIL Inv Mgmt (Lux) S.A.)	Patrimonio Classe (Mln)	13,72 EUR	Investimento Min. Ingresso	2.500 EUR
Telefono	+ 352 250 404 2400	(22/06/2026)		Investimento Min. Successivo	1.000 EUR
Web	www.fidelity-international.com	Domicilio	LUSSEMBURGO	T.E.R.	2,23%
Data di Partenza	23/08/2023	Valuta del Fondo	EUR	Spese correnti	-
Nome del Gestore	Matt Jones	UCITS	Si	Commissione di incentivo	-
Data Inizio Gestione	24/09/2020	Inc/Acc	Acc		
NAV (22/06/2026)	EUR 11,36	ISIN	LU2670341259		

See disclosures for more details

© 2026 Morningstar Italia. Tutti i diritti sono riservati. Le informazioni qui contenute: (1) sono proprietà di Morningstar, (2) non possono essere copiate, (3) non costituiscono consiglio di investimento; (4) sono fornite con scopi informativi; (5) sono ritenute attendibili da Morningstar che, pertanto, ne garantisce il maggior grado di accuratezza e completezza possibile, fatto salvo il caso in cui queste Le siano state fornite in modo errato e/o non completo dalle relative società prodotte; (6) sono estratte dai dati del fondo disponibili e riferiti a date temporali diverse. Morningstar non è responsabile per qualunque danno o perdita derivante da qualunque uso delle informazioni e chi visita tali informazioni sarà responsabile dell'uso che andrà a farne. Non vi è naturalmente garanzia alcuna che i risultati del passato trovino un riscontro nel futuro.

# Fidelity Funds - Absolute Return Global Equity Fund A-Acc-EUR

Patrimonio Netto (Mln) 1.720,54 USD

(28/02/2026)