

# Fidelity Funds - Global Financial Services Fund A-Acc-EUR (hedged)

**Categoria Morningstar™**

Azionari Altri Settori

**Benchmark Morningstar**
Not Categorized  
Usato nel Report
**Benchmark Dichiarato**

MSCI ACWI/Financials NR EUR

**Morningstar Rating™**

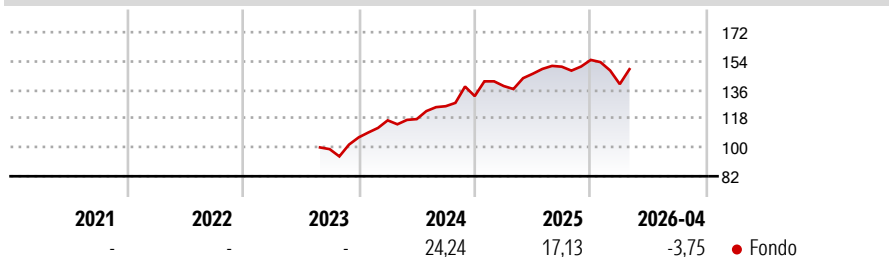
Senza rating

**Obiettivo d'Investimento Dichiarato**

Il fondo mira alla crescita a lungo termine del capitale degli investitori investendo principalmente in titoli azionari di società di ogni parte del mondo che operano nell'industria dei servizi finanziari. Le potenziali partecipazioni vanno da primarie società multinazionali a società che operano esclusivamente su scala locale, o che offrono un'esposizione unica a mercati di nicchia.

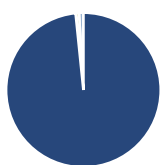
**Misure di Rischio**

3Y Alpha	-	3Y Sharpe Ratio	-
3Y Beta	-	3Y Std Dev	-
3Y R-Squared	-	3Y Risk	-
3Y Info Ratio	-	5Y Risk	-
3Y Tracking Error	-	10Y Risk	-

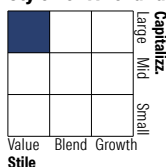
**Rendimenti**


Rend. Cumulati %	Fondo	Rendimenti	Q1	Q2	Q3	Q4
3-Mesi	-5,42	<b>Trimestrali %</b>				
6-Mesi	-0,99	2026	-9,79	-	-	-
1-Anno	5,63	2025	4,77	5,54	3,03	2,81
3-Anni Ann.ti	-	2024	9,99	0,67	6,85	5,00
5-Anni Ann.ti	-	2023	-	-	-	7,46
10-Anni Ann.ti	-	2022	-	-	-	-

Rendimenti aggiornati al 04/05/2026

**Portafoglio 31/03/2026**

**Asset Allocation %**

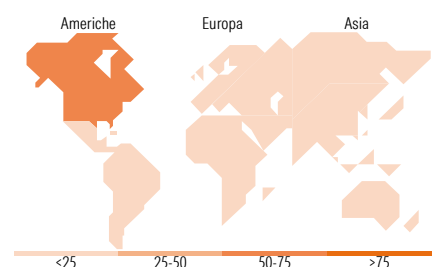
● Azioni	98,39
● Obbligazioni	0,05
● Liquidità	0,65
● Altro	0,92

**Style Box Azionaria**

**Mkt Cap %**

Giant	57,47
Large	20,79
Medium	15,02
Small	6,72
Micro	0,00

**Capitalizzazione media di mercato**

Ave Mkt Cap EUR	90.136,18
-----------------	-----------


**Titoli principali**

Nome	Settore	%
JPMorgan Chase & Co	Finanza	8,76
Berkshire Hathaway Inc Class B	Finanza	6,89
Wells Fargo & Co	Finanza	3,80
DBS Group Holdings Ltd	Finanza	3,77
Visa Inc Class A	Finanza	3,58
Allianz SE	Assicurazione	3,43
Mizuho Financial Group Inc	Finanza	3,36
Interactive Brokers Group...	Finanza	3,14
Morgan Stanley	Finanza	3,09
Mastercard Inc Class A	Finanza	3,05
% Primi 10 Titoli sul Patrimonio		42,87
Numero Complessivo di Titoli Azionari		72
Numero Complessivo di Titoli Obbligazionari		0

**Distribuzione Settoriale %**

	Fondo
<b>Ciclico</b>	<b>99,73</b>
Materie Prime	-
Beni di Consumo Ciclici	-
Finanza	99,73
Immobiliare	-
<b>Sensibile</b>	<b>0,27</b>
Telecomunicazioni	0,12
Energia	-
Beni Industriali	-
Tecnologia	0,15
<b>Difensivo</b>	<b>0,00</b>
Beni Difensivi	-
Salute	-
Servizi di Pubblica Utilità	-

**Ripartizione Geografica %**

	Fondo
<b>America</b>	<b>57,62</b>
Stati Uniti	48,03
Canada	9,07
America Latina e Centrale	0,52
<b>Europa</b>	<b>23,19</b>
Regno Unito	0,00
Europa Occidentale - Euro	14,91
Europa Occidentale - Non Euro	6,71
Europa dell'Est	0,65
Africa	0,00
Medio Oriente	0,91
<b>Asia</b>	<b>19,19</b>
Giappone	7,81
Australasia	1,26
Asia - Paesi Sviluppati	6,79
Asia - Emergente	3,33

**Anagrafica**

Società di Gestione	Fidelity (FIL Inv Mgmt (Lux) S.A.)	Patrimonio Classe (Mln)	4,22 EUR	Investimento Min. Ingresso	2.500 EUR
Telefono	+ 352 250 404 2400	Domicilio	LUSSEMBURGO	Investimento Min. Successivo	1.000 EUR
Web	www.fidelity-international.com	Valuta del Fondo	EUR	T.E.R.	1,90%
Data di Partenza	23/08/2023	UCITS	Si	Spese correnti	-
Nome del Gestore	Mac Elatab	Inc/Acc	Acc	Commissione di incentivo	-
Data Inizio Gestione	01/08/2023	ISIN	LU2670341689		
NAV (04/05/2026)	EUR 15,01				
Patrimonio Netto (Mln)	1.141,40 EUR				

(31/03/2026)