

FF - Emerging Markets Equity ESG Fund A-Acc-EUR

Categoria Morningstar™

Azionari Paesi Emergenti

Benchmark Morningstar

Morningstar Emerging Markets Target

Market Exposure NR USD

Usato nel Report

Benchmark Dichiarato

MSCI EM NR USD

Morningstar Rating™

Senza rating

Obiettivo d'Investimento Dichiarato

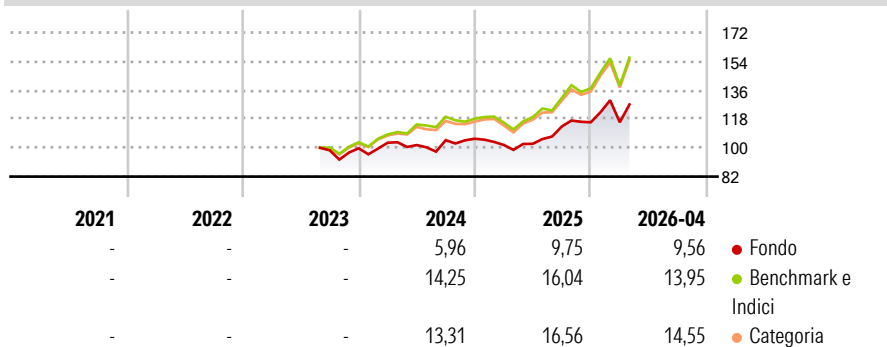
Mira ad ottenere la crescita del capitale a lungo termine. Almeno il 70% investito in titoli azionari e strumenti correlati con esposizione a società che hanno la loro sede principale, che sono quotate, o che svolgono la parte essenziale delle loro attività in paesi dei mercati sviluppati, tra cui - a titolo esemplificativo - paesi di America Latina, Sud-Est asiatico, Africa, Europa orientale (compresa Russia) e Medio Oriente. Il comparto può investire il suo patrimonio netto direttamente in Azioni cinesi di classe A e B. Il comparto investe in un numero limitato di titoli, con la conseguenza che il portafoglio risulta ragionevolmente concentrato.

Misure di Rischio

3Y Alpha	-	3Y Sharpe Ratio	-
3Y Beta	-	3Y Std Dev	-
3Y R-Squared	-	3Y Risk	-
3Y Info Ratio	-	5Y Risk	-
3Y Tracking Error	-	10Y Risk	-

Basati su Morningstar Emerging Markets Target Market Exposure NR USD (dove applicabile)

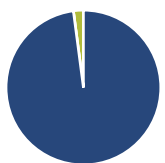
Rendimenti



Rend. Cumulati %	Fondo	Bmk	Cat	Rendimenti Trimestrali %	Q1	Q2	Q3	Q4
3-Mesi	8,63	14,18	14,32	2026	0,00	-	-	-
6-Mesi	19,10	21,56	23,22	2025	-3,66	0,68	10,53	2,36
1-Anno	32,95	45,50	47,51	2024	3,48	-1,44	3,02	0,85
3-Anni Ann.ti	-	-	-	2023	-	-	-	1,28
5-Anni Ann.ti	-	-	-	2022	-	-	-	-
10-Anni Ann.ti	-	-	-					

Rendimenti aggiornati al 08/05/2026

Portafoglio 31/03/2026



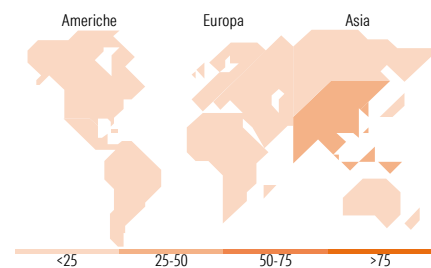
Asset Allocation %	Netta
● Azioni	97,93
● Obbligazioni	0,02
● Liquidità	2,06
● Altro	0,00

Style Box Azionaria



Mkt Cap %	Fondo
Giant	54,68
Large	30,39
Medium	13,67
Small	0,33
Micro	0,94

Capitalizzazione media di mercato	Fondo
Ave Mkt Cap USD	57.856,76



Titoli principali

Nome	Settore	%
Taiwan Semiconductor...	🏭	9,95
Samsung Electronics Co Ltd	🏭	7,49
ICICI Bank Ltd ADR	🏦	4,64
Naspers Ltd Class N	🏠	3,61
Contemporary Amperex...	⚙️	3,24
Tencent Holdings Ltd	📱	3,20
Localiza Rent A Car SA	⚙️	2,69
Anglogold Ashanti PLC	🏭	2,67
Grupo Financiero Banorte SAB...	🏦	2,66
Li Ning Co Ltd	🏠	2,54
% Primi 10 Titoli sul Patrimonio		42,69
Numero Complessivo di Titoli Azionari		47
Numero Complessivo di Titoli Obbligazionari		0

Distribuzione Settoriale %

Distribuzione Settoriale %	Fondo
Ciclico	45,80
🏭 Materie Prime	4,92
🏠 Beni di Consumo Ciclici	18,73
🏦 Finanza	21,01
🏠 Immobiliare	1,14
Sensibile	46,17
📱 Telecomunicazioni	3,27
⚡ Energia	-
🏭 Beni Industriali	11,46
📱 Tecnologia	31,44
Difensivo	8,03
🏠 Beni Difensivi	2,78
🏥 Salute	5,25
💡 Servizi di Pubblica Utilità	-

Ripartizione Geografica %

Ripartizione Geografica %	Fondo
America	19,35
Stati Uniti	6,13
Canada	0,00
America Latina e Centrale	13,22
Europa	8,20
Regno Unito	0,00
Europa Occidentale - Euro	1,14
Europa Occidentale - Non Euro	0,00
Europa dell'Est	0,00
Africa	6,74
Medio Oriente	0,33
Asia	72,45
Giappone	0,00
Australasia	0,00
Asia - Paesi Sviluppati	35,04
Asia - Emergente	37,41

Anagrafica

Società di Gestione	Fidelity (FIL Inv Mgmt (Lux) S.A.)	Patrimonio Classe (Mln)	0,52 EUR	Investimento Min. Ingresso	2.500 EUR
Telefono	+ 352 250 404 2400	Domicilio	LUSSEMBURGO	Investimento Min. Successivo	1.000 EUR
Web	www.fidelity-international.com	Valuta del Fondo	EUR	T.E.R.	-
Data di Partenza	23/08/2023	UCITS	Si	Spese correnti	-
Nome del Gestore	Amit Goel	Inc/Acc	Acc	Commissione di incentivo	-
		ISIN	LU2670341416		

FF - Emerging Markets Equity ESG Fund A-Acc-EUR

Data Inizio Gestione	28/05/2021
NAV (08/05/2026)	EUR 13,72
Patrimonio Netto (Mln)	297,76 USD
(31/03/2026)	