

FF - Emerging Markets Equity ESG Fund D-Acc-EUR

Categoria Morningstar™

Azionari Paesi Emergenti

Benchmark Morningstar

Morningstar Emerging Markets Target

Market Exposure NR USD

Usato nel Report

Benchmark Dichiarato

MSCI EM NR USD

Morningstar Rating™

Senza rating

Obiettivo d'Investimento Dichiarato

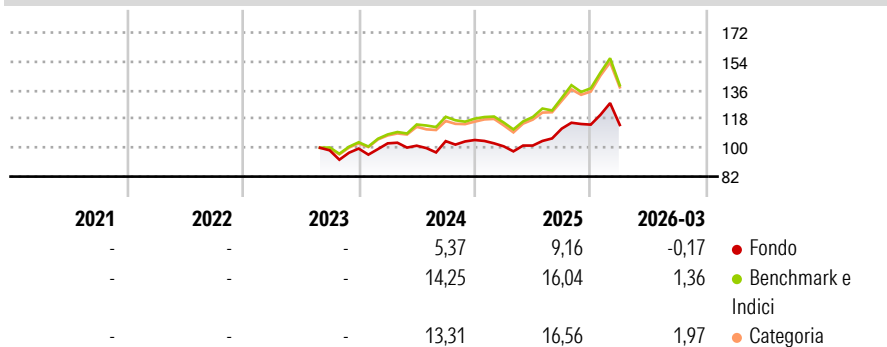
Mira ad ottenere la crescita del capitale a lungo termine. Almeno il 70% investito in titoli azionari e strumenti correlati con esposizione a società che hanno la loro sede principale, che sono quotate, o che svolgono la parte essenziale delle loro attività in paesi dei mercati sviluppati, tra cui - a titolo esemplificativo - paesi di America Latina, Sud-Est asiatico, Africa, Europa orientale (compresa Russia) e Medio Oriente. Il comparto può investire il suo patrimonio netto direttamente in Azioni cinesi di classe A e B. Il comparto investe in un numero limitato di titoli, con la conseguenza che il portafoglio risulta ragionevolmente concentrato.

Misure di Rischio

3Y Alpha	-	3Y Sharpe Ratio	-
3Y Beta	-	3Y Std Dev	-
3Y R-Squared	-	3Y Risk	-
3Y Info Ratio	-	5Y Risk	-
3Y Tracking Error	-	10Y Risk	-

Basati su Morningstar Emerging Markets Target Market Exposure NR USD (dove applicabile)

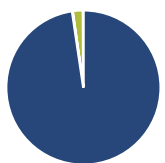
Rendimenti



Rend. Cumulati %	Fondo	Bmk	Cat	Rendimenti Trimestrali %	Q1	Q2	Q3	Q4
3-Mesi	0,85	-	-	2026	-0,17	-	-	-
6-Mesi	3,22	-	-	2025	-3,78	0,49	10,45	2,21
1-Anno	19,74	-	-	2024	3,28	-1,45	2,83	0,67
3-Anni Ann.ti	-	-	-	2023	-	-	-	1,13
5-Anni Ann.ti	-	-	-	2022	-	-	-	-
10-Anni Ann.ti	-	-	-					

Rendimenti aggiornati al 03/04/2026

Portafoglio 28/02/2026



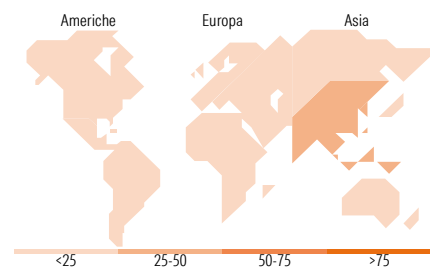
Asset Allocation %	Netta
● Azioni	97,66
● Obbligazioni	0,09
● Liquidità	2,16
● Altro	0,09

Style Box Azionaria



Mkt Cap %	Fondo
Giant	58,89
Large	27,61
Medium	11,79
Small	0,46
Micro	1,25

Capitalizzazione media di mercato	Fondo
Ave Mkt Cap USD	74.197,35



Titoli principali

Nome	Settore	%
Samsung Electronics Co Ltd	📱	10,26
Taiwan Semiconductor...	📱	9,63
ICICI Bank Ltd ADR	🏦	4,31
Anglogold Ashanti PLC	🏭	3,76
Naspers Ltd Class N	🏠	3,45
HDFC Bank Ltd	🏦	2,96
Grupo Mexico SAB de CV Class B	🏭	2,95
Tencent Holdings Ltd	📱	2,77
MediaTek Inc	📱	2,72
Localiza Rent A Car SA	🏠	2,47
% Primi 10 Titoli sul Patrimonio		45,28
Numero Complessivo di Titoli Azionari		49
Numero Complessivo di Titoli Obbligazionari		0

Distribuzione Settoriale %

	Fondo
Ciclico	47,16
🏭 Materie Prime	6,89
🏠 Beni di Consumo Ciclici	18,60
🏦 Finanza	20,58
🏠 Immobiliare	1,09
Sensibile	45,60
📱 Telecomunicazioni	2,84
⚡ Energia	-
🏭 Beni Industriali	10,48
📱 Tecnologia	32,28
Difensivo	7,23
🏠 Beni Difensivi	2,47
🏥 Salute	4,76
💡 Servizi di Pubblica Utilità	-

Ripartizione Geografica %

	Fondo
America	19,61
Stati Uniti	6,90
Canada	0,00
America Latina e Centrale	12,72
Europa	8,27
Regno Unito	0,00
Europa Occidentale - Euro	1,08
Europa Occidentale - Non Euro	0,00
Europa dell'Est	0,00
Africa	6,73
Medio Oriente	0,46
Asia	72,12
Giappone	0,00
Australasia	0,00
Asia - Paesi Sviluppati	35,66
Asia - Emergente	36,46

Anagrafica

Società di Gestione	Fidelity (FIL Inv Mgmt (Lux) S.A.)	Patrimonio Classe (Mln)	0,01 EUR	Investimento Min. Ingresso	2.500 EUR
Telefono	+ 352 250 404 2400	Domicilio	LUSSEMBURGO	Investimento Min. Successivo	1.000 EUR
Web	www.fidelity-international.com	Valuta del Fondo	EUR	T.E.R.	2,43%
Data di Partenza	23/08/2023	UCITS	Si	Spese correnti	-
Nome del Gestore	Amit Goel	Inc/Acc	Acc	Commissione di incentivo	-
		ISIN	LU2670341507		

FF - Emerging Markets Equity ESG Fund D-Acc-EUR

Data Inizio Gestione	28/05/2021
NAV <small>(03/04/2026)</small>	EUR 11,87
Patrimonio Netto (Mln) <small>(28/02/2026)</small>	422,78 USD