

# Schroder International Selection Fund Global Sustainable Value A Distribution EUR

**Categoria Morningstar™**  
**Hedged**

**Benchmark Morningstar**  
Not Categorized  
Usato nel Report

**Benchmark Dichiarato**  
MSCI World NR USD

**Morningstar Rating™**  
Senza rating

## Obiettivo d'Investimento Dichiarato

The Fund aims to provide capital growth in excess of the MSCI World (Net TR) index after fees have been deducted over a three to five year period by investing in equity and equity related securities of companies worldwide which meet the Investment Manager's sustainability criteria.

## Rendimenti



## Misure di Rischio

3Y Alpha	-	3Y Sharpe Ratio	-
3Y Beta	-	3Y Std Dev	-
3Y R-Squared	-	3Y Risk	-
3Y Info Ratio	-	5Y Risk	-
3Y Tracking Error	-	10Y Risk	-

## Rend. Cumulati %

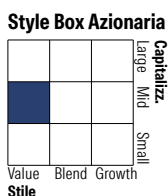

	Fondo
3-Mesi	12,83
6-Mesi	13,97
1-Anno	28,69
3-Anni Ann.ti	-
5-Anni Ann.ti	-
10-Anni Ann.ti	-

Rendimenti aggiornati al 17/02/2026

## Rendimenti Trimestrali %

	Q1	Q2	Q3	Q4
2026	-	-	-	-
2025	6,10	7,57	5,01	4,86
2024	3,80	-0,99	10,25	-8,50
2023	-	-	-	-
2022	-	-	-	-

## Portafoglio 31/01/2026

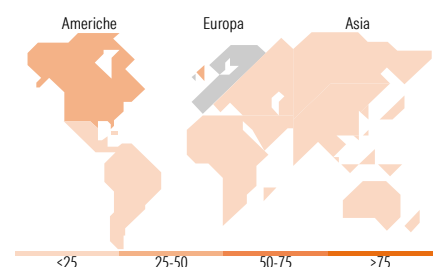


## Mkt Cap %

	Fondo
Giant	14,65
Large	32,59
Medium	33,35
Small	15,42
Micro	3,99

## Capitalizzazione media di mercato

	Fondo
Ave Mkt Cap USD	17.299,34



## Titoli principali

Nome	Settore	%
Vodafone Group PLC	Telecomunicazioni	3,67
GSK PLC	Farmaceutici	3,60
Bristol-Myers Squibb Co	Farmaceutici	3,55
Lear Corp	Automobili	3,43
Panasonic Holdings Corp	Elettronica	3,30
Rohm Co Ltd	Elettronica	3,00
Sanofi SA	Farmaceutici	2,98
BNP Paribas Act. Cat.A	Banche	2,90
Carrefour	Retail	2,85
KB Financial Group Inc	Banche	2,85
% Primi 10 Titoli sul Patrimonio		32,15
Numero Complessivo di Titoli Azionari		40
Numero Complessivo di Titoli Obbligazionari		0

## Distribuzione Settoriale %

	Fondo
<b>Ciclico</b>	<b>42,83</b>
Materie Prime	-
Beni di Consumo Ciclici	18,51
Finanza	20,22
Immobiliare	4,10
<b>Sensibile</b>	<b>31,81</b>
Telecomunicazioni	17,13
Energia	-
Beni Industriali	5,14
Tecnologia	9,53
<b>Difensivo</b>	<b>25,37</b>
Beni Difensivi	8,79
Salute	16,58
Servizi di Pubblica Utilità	-

## Ripartizione Geografica %

	Fondo
<b>America</b>	<b>28,96</b>
Stati Uniti	28,96
Canada	0,00
America Latina e Centrale	0,00
<b>Europa</b>	<b>49,68</b>
Regno Unito	25,08
Europa Occidentale - Euro	22,36
Europa Occidentale - Non Euro	2,24
Europa dell'Est	0,00
Africa	0,00
Medio Oriente	0,00
<b>Asia</b>	<b>21,36</b>
Giappone	17,46
Australasia	0,00
Asia - Paesi Sviluppati	3,91
Asia - Emergente	0,00

## Anagrafica

Società di Gestione	Schroder Investment Management (Europe) S.A.	Patrimonio Classe (Mln)	7,35 EUR	Investimento Min. Ingresso	1.000 EUR
Telefono	+352 341 342 202	Domicilio	LUSSEMBURGO	Investimento Min. Successivo	1.000 EUR
Web	www.schroders.com	Valuta del Fondo	EUR	T.E.R.	-
Data di Partenza	18/10/2023	UCITS	Si	Spese correnti	2,00%
Nome del Gestore	Liam Nunn	Inc/Acc	Inc	Commissione di incentivo	0,00%
	Roberta Barr	ISIN	LU2665174087		
	Simon Adler				
Data Inizio Gestione	02/12/2021				
NAV (17/02/2026)	EUR 138,21				
Patrimonio Netto (Mln)	127,27 USD				

(31/01/2026)