

# Schroder International Selection Fund Global Sustainable Value B Distribution EUR

Categoria Morningstar™

**Hedged**  
Fondatori

Benchmark Morningstar

Not Categorized  
Usato nel Report

Benchmark Dichiarato

MSCI World NR USD

Morningstar Rating™

Senza rating

## Obiettivo d'Investimento Dichiarato

The Fund aims to provide capital growth in excess of the MSCI World (Net TR) index after fees have been deducted over a three to five year period by investing in equity and equity related securities of companies worldwide which meet the Investment Manager's sustainability criteria.

## Rendimenti



## Misure di Rischio

3Y Alpha	-	3Y Sharpe Ratio	-
3Y Beta	-	3Y Std Dev	-
3Y R-Squared	-	3Y Risk	-
3Y Info Ratio	-	5Y Risk	-
3Y Tracking Error	-	10Y Risk	-

## Rend. Cumulati %

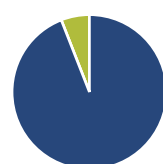
Periodo	Fondo
3-Mesi	-0,73
6-Mesi	2,74
1-Anno	17,51
3-Anni Ann.ti	-
5-Anni Ann.ti	-
10-Anni Ann.ti	-

Rendimenti aggiornati al 02/04/2026

## Rendimenti

Periodo	Q1	Q2	Q3	Q4
<b>Trimestrali %</b>				
2026	-1,41	-	-	-
2025	5,95	7,41	4,85	4,70
2024	3,65	-1,14	10,08	-8,65
2023	-	-	-	-
2022	-	-	-	-

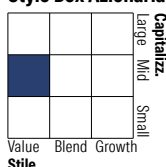
## Portafoglio 28/02/2026



### Asset Allocation %

Azioni	94,06
Obbligazioni	0,00
Liquidità	5,94
Altro	0,00

### Style Box Azionaria

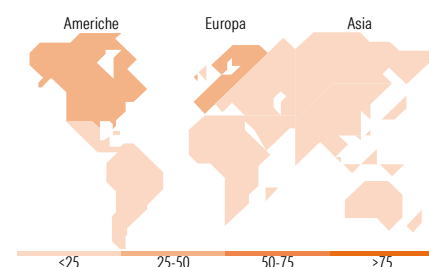


### Mkt Cap %

Market Cap	Fondo
Giant	15,07
Large	30,41
Medium	35,08
Small	15,36
Micro	4,08

### Capitalizzazione media di mercato

Ave Mkt Cap USD	17.627,15
-----------------	-----------



## Titoli principali

Nome	Settore	%
Bristol-Myers Squibb Co	+	3,46
GSK PLC	+	3,45
Koninklijke Ahold Delhaize NV	+	3,22
KB Financial Group Inc	+	3,21
Carrefour	+	3,12
Verizon Communications Inc	+	3,12
Lear Corp	+	3,09
Panasonic Holdings Corp	+	3,03
Rohm Co Ltd	+	2,99
Henkel AG & Co KGaA	+	2,93
% Primi 10 Titoli sul Patrimonio		31,61
Numero Complessivo di Titoli Azionari		40
Numero Complessivo di Titoli Obbligazionari		0

## Distribuzione Settoriale %

Settore	Fondo
<b>Ciclico</b>	<b>42,19</b>
Materie Prime	1,28
Beni di Consumo Ciclici	18,71
Finanza	18,30
Immobiliare	3,90
<b>Sensibile</b>	<b>31,26</b>
Telecomunicazioni	16,09
Energia	-
Beni Industriali	5,27
Tecnologia	9,91
<b>Difensivo</b>	<b>26,55</b>
Beni Difensivi	9,86
Salute	16,70
Servizi di Pubblica Utilità	-

## Ripartizione Geografica %

Regione	Fondo
<b>America</b>	<b>29,81</b>
Stati Uniti	29,81
Canada	0,00
America Latina e Centrale	0,00
<b>Europa</b>	<b>48,55</b>
Regno Unito	22,91
Europa Occidentale - Euro	23,46
Europa Occidentale - Non Euro	2,18
Europa dell'Est	0,00
Africa	0,00
Medio Oriente	0,00
<b>Asia</b>	<b>21,64</b>
Giappone	17,23
Australasia	0,00
Asia - Paesi Sviluppati	4,41
Asia - Emergente	0,00

## Anagrafica

Società di Gestione	Schroder Investment Management (Europe) S.A.	Patrimonio Classe (Mln)	7,05 EUR	Investimento Min. Ingresso	1.000 EUR
Telefono	+352 341 342 202	Domicilio	LUSSEMBURGO	Investimento Min. Successivo	1.000 EUR
Web	www.schroders.com	Valuta del Fondo	EUR	T.E.R.	-
Data di Partenza	18/10/2023	UCITS	Si	Spese correnti	2,60%
Nome del Gestore	Liam Nunn	Inc/Acc	Inc	Commissione di incentivo	0,00%
	Roberta Barr	ISIN	LU2665174327		
	Simon Adler				
Data Inizio Gestione	02/12/2021				
NAV (02/04/2026)	EUR 126,67				
Patrimonio Netto (Mln)	134,06 USD				

(28/02/2026)