

Schroder International Selection Fund Global Sustainable Value C Distribution EUR

Categoria Morningstar™
Hedged

Benchmark Morningstar
Not Categorized
Usato nel Report

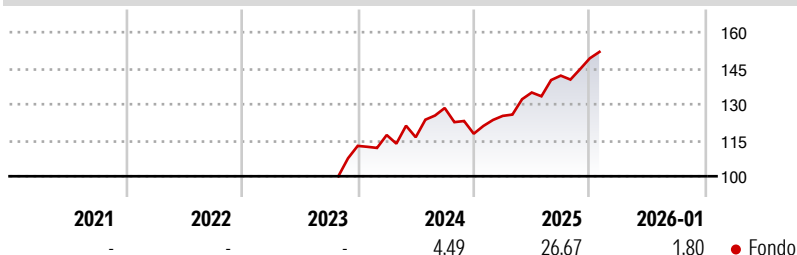
Benchmark Dichiarato
MSCI World NR USD

Morningstar Rating™
Senza rating

Obiettivo d'Investimento Dichiarato

The Fund aims to provide capital growth in excess of the MSCI World (Net TR) index after fees have been deducted over a three to five year period by investing in equity and equity related securities of companies worldwide which meet the Investment Manager's sustainability criteria.

Rendimenti



Misure di Rischio

3Y Alpha	-	3Y Sharpe Ratio	-
3Y Beta	-	3Y Std Dev	-
3Y R-Squared	-	3Y Risk	-
3Y Info Ratio	-	5Y Risk	-
3Y Tracking Error	-	10Y Risk	-

Rend. Cumulati %

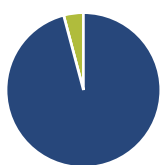
	Fondo
3-Mesi	13,08
6-Mesi	14,46
1-Anno	29,73
3-Anni Ann.ti	-
5-Anni Ann.ti	-
10-Anni Ann.ti	-

Rendimenti aggiornati al 17/02/2026

Rendimenti

Trimestrali %	Q1	Q2	Q3	Q4
2026	-	-	-	-
2025	6,31	7,78	5,22	5,08
2024	4,01	-0,79	10,46	-8,33
2023	-	-	-	-
2022	-	-	-	-

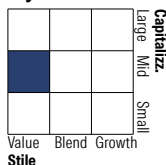
Portafoglio 31/01/2026



Asset Allocation %

Azioni	95,87
Obbligazioni	0,00
Liquidità	4,13
Altro	0,00

Style Box Azionaria

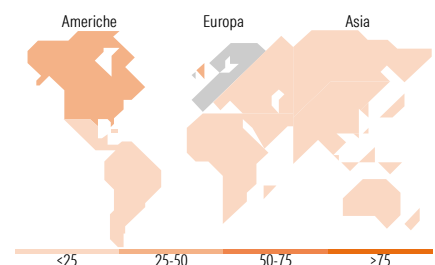


Mkt Cap %

Giant	14,65
Large	32,59
Medium	33,35
Small	15,42
Micro	3,99

Capitalizzazione media di mercato















Ave Mkt Cap USD	17.299,34
-----------------	-----------



Titoli principali

Nome	Settore	%
Vodafone Group PLC	Telecomunicazioni	3,67
GSK PLC	Farmaceutici	3,60
Bristol-Myers Squibb Co	Farmaceutici	3,55
Lear Corp	Automobili	3,43
Panasonic Holdings Corp	Elettronica	3,30
Rohm Co Ltd	Elettronica	3,00
Sanofi SA	Farmaceutici	2,98
BNP Paribas Act. Cat.A	Banche	2,90
Carrefour	Retail	2,85
KB Financial Group Inc	Banche	2,85
% Primi 10 Titoli sul Patrimonio		32,15
Numero Complessivo di Titoli Azionari		40
Numero Complessivo di Titoli Obbligazionari		0

Distribuzione Settoriale %

 Ciclico	42,83
 Materie Prime	-
 Beni di Consumo Ciclici	18,51
 Finanza	20,22
 Immobiliare	4,10
 Sensibile	31,81
 Telecomunicazioni	17,13
 Energia	-
 Beni Industriali	5,14
 Tecnologia	9,53
 Difensivo	25,37
 Beni Difensivi	8,79
 Salute	16,58
 Servizi di Pubblica Utilità	

Ripartizione Geografica %

America	28,96
Stati Uniti	28,96
Canada	0,00
America Latina e Centrale	0,00
Europa	49,68
Regno Unito	25,08
Europa Occidentale - Euro	22,36
Europa Occidentale - Non Euro	2,24
Europa dell'Est	0,00
Africa	0,00
Medio Oriente	0,00
Asia	21,36
Giappone	17,46
Australasia	0,00
Asia - Paesi Sviluppatti	3,91
Asia - Emergente	0,00

Anagrafica

Società di Gestione	Schroder Investment Management (Europe) S.A.	Patrimonio Classe (Mln)	0,12 EUR	Investimento Min. Ingresso	1.000 EUR
Telefono	+352 341 342 202	Domicilio	LUSSEMBURGO	Investimento Min. Successivo	1.000 EUR
Web	www.schroders.com	Valuta del Fondo	EUR	T.E.R.	-
Data di Partenza	18/10/2023	UCITS	Si	Spese correnti	1,11%
Nome del Gestore	Liam Nunn	Inc/Acc	Inc	Commissione di incentivo	0,00%
	Roberta Barr	ISIN	LU2665174756		
	Simon Adler				
Data Inizio Gestione	02/12/2021				
NAV (17/02/2026)	EUR 140,79				
Patrimonio Netto (Mln)	127,27 USD				

(31/01/2026)