

# Schroder International Selection Fund Global Sustainable Value A Accumulation EUR

Categoria Morningstar™

**Hedged**  
Fondatori

Benchmark Morningstar

Not Categorized  
Usato nel Report

Benchmark Dichiarato

MSCI World NR USD

Morningstar Rating™

Senza rating

## Obiettivo d'Investimento Dichiarato

The Fund aims to provide capital growth in excess of the MSCI World (Net TR) index after fees have been deducted over a three to five year period by investing in equity and equity related securities of companies worldwide which meet the Investment Manager's sustainability criteria.

## Rendimenti



## Misure di Rischio

3Y Alpha	-	3Y Sharpe Ratio	-
3Y Beta	-	3Y Std Dev	-
3Y R-Squared	-	3Y Risk	-
3Y Info Ratio	-	5Y Risk	-
3Y Tracking Error	-	10Y Risk	-

## Rend. Cumulati %


Periodo	Fondo
3-Mesi	7,19
6-Mesi	6,57
1-Anno	15,78
3-Anni Ann.ti	-
5-Anni Ann.ti	-
10-Anni Ann.ti	-

Rendimenti aggiornati al 03/07/2026

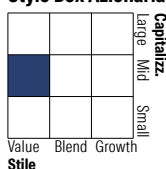
## Rendimenti

Periodo	Q1	Q2	Q3	Q4
2026	-1,26	6,69	-	-
2025	6,10	7,54	5,02	4,86
2024	3,81	-0,99	10,26	-8,49
2023	-	-	-	-
2022	-	-	-	-

## Portafoglio 31/05/2026



## Style Box Azionaria

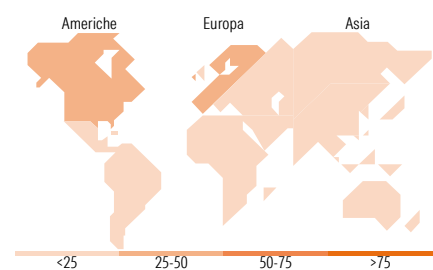


## Mkt Cap %

Category	Fondo
Giant	12,27
Large	27,98
Medium	39,39
Small	16,59
Micro	3,78

## Capitalizzazione media di mercato

Category	Fondo
Ave Mkt Cap USD	15.984,39



## Titoli principali

Nome	Settore	%
HP Inc	■	3,89
Bristol-Myers Squibb Co	■	3,77
Puma SE	■	3,63
GSK PLC	■	3,51
Verizon Communications Inc	■	3,49
KB Financial Group Inc	■	3,32
Sanofi SA	■	3,32
Aptiv PLC	■	3,31
BNP Paribas Act. Cat.A	■	3,18
Best Buy Co Inc	■	3,17
% Primi 10 Titoli sul Patrimonio		34,58
Numero Complessivo di Titoli Azionari		41
Numero Complessivo di Titoli Obbligazionari		0

## Distribuzione Settoriale %

Settore	Fondo
<b>Ciclico</b>	<b>46,83</b>
Materie Prime	1,74
Beni di Consumo Ciclici	21,63
Finanza	17,14
Immobiliare	6,32
<b>Sensibile</b>	<b>30,71</b>
Telecomunicazioni	16,86
Energia	-
Beni Industriali	8,93
Tecnologia	4,92
<b>Difensivo</b>	<b>22,46</b>
Beni Difensivi	5,24
Salute	17,22
Servizi di Pubblica Utilità	-

## Ripartizione Geografica %

Region	Fondo
<b>America</b>	<b>33,50</b>
Stati Uniti	33,50
Canada	0,00
America Latina e Centrale	0,00
<b>Europa</b>	<b>53,00</b>
Regno Unito	23,70
Europa Occidentale - Euro	26,50
Europa Occidentale - Non Euro	2,81
Europa dell'Est	0,00
Africa	0,00
Medio Oriente	0,00
<b>Asia</b>	<b>13,50</b>
Giappone	9,17
Australasia	0,00
Asia - Paesi Sviluppati	4,33
Asia - Emergente	0,00

## Anagrafica

Società di Gestione	Schroder Investment Management (Europe) S.A.	Patrimonio Classe (Mln)	14,78 EUR	Investimento Min. Ingresso	1.000 EUR
Telefono	+352 341 342 202	Domicilio	LUSSEMBURGO	Investimento Min. Successivo	1.000 EUR
Web	www.schroders.com	Valuta del Fondo	EUR	T.E.R.	1,89%
Data di Partenza	18/10/2023	UCITS	Si	Spese correnti	2,00%
Nome del Gestore	Liam Nunn	Inc/Acc	Acc	Commissione di incentivo	0,00%
	Roberta Barr	ISIN	LU2665173949		
	Simon Adler				
Data Inizio Gestione	02/12/2021				
NAV (03/07/2026)	EUR 151,01				
Patrimonio Netto (Mln)	126,05 USD				

(31/05/2026)

See disclosures for more details

© 2026 Morningstar Italia. Tutti i diritti sono riservati. Le informazioni qui contenute: (1) sono proprietà di Morningstar, (2) non possono essere copiate, (3) non costituiscono consiglio di investimento; (4) sono fornite con scopi informativi; (5) sono ritenute attendibili da Morningstar che, pertanto, ne garantisce il maggior grado di accuratezza e completezza possibile, fatto salvo il caso in cui queste Le siano state fornite in modo errato e/o non completo dalle relative società produttrici; (6) sono estratte dai dati del fondo disponibili e riferiti a date temporali diverse. Morningstar non è responsabile per qualunque danno o perdita derivante da qualunque uso delle informazioni e chi visiona tali informazioni sarà responsabile dell'uso che andrà a farne. Non vi è naturalmente garanzia alcuna che i risultati del passato trovino un riscontro nel futuro.

MORNINGSTAR