DPAM B Equities Japan Selection MSCI Index F Cap

Categoria Morningstar™	Benchmark Morningstar	Benchmark Dichiarato	Morningstar Rating™
Azionari Giappone Large Cap	Morningstar Japan Target Market Exposure NR JPY Usato nel Report	MSCI Japan ESG Leaders NR EUR	Senza rating

Obiettivo d'Investimento Dichiarato

-

Rendimenti

2020	2021	2022	2023	2024	2025-06	
-	-	-	-	17,11	-3,11	Fondo
-	-	-	-	15,58	-1,56	Benchmark e Indici
-	-	-	-	14,52	-0,70	Categoria

Misure di Rischio

3Y Alpha	-	3Y Sharpe Ratio	-
3Y Beta	-	3Y Std Dev	-
3Y R-Squared	-	3Y Risk	-
3Y Info Ratio	-	5Y Risk	-
3Y Tracking Error	-	10Y Risk	-

Basati su Morningstar Japan Target Market Exposure NR JPY (dove applicabile)

Rend. Cumulati %	Fondo	Bmk	Cat
3-Mesi	6,00	6,26	7,00
6-Mesi	-4,27	-2,78	-1,68
1-Anno	-3,40	-2,95	-1,46
3-Anni Ann.ti	-	-	-
5-Anni Ann.ti	-	-	-
10-Anni Ann.ti	-	-	-

Rendimenti aggiornati al 15/07/2025

Rendimenti Trimestrali %	Q1	Q2	Q3	Q4
2025	-4,43	1,38	-	-
2024	9,20	0,13	5,78	1,26
2023	-	-	-	5,83
2022	-	-	-	-
2021	-	-	-	-

Portafoglio 30/06/2025

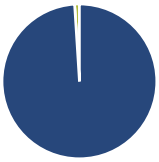

Asset Allocation %	Netta
Azioni	99,00
Obbligazioni	0,00
Liquidità	1,00
Altro	0,00

Style Box Azionaria

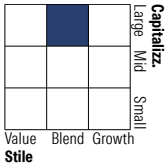

Mkt Cap %	Fondo
Giant	55,01
Large	39,77
Medium	5,22
Small	0,00
Micro	0,00

Capitalizzazione media di mercato	Fondo
Ave Mkt Cap EUR	35.585,63

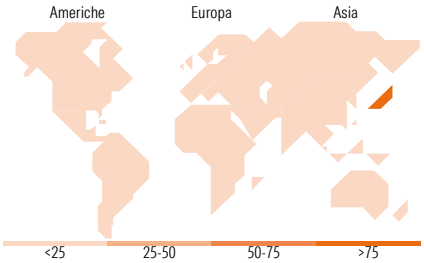

Titoli principali

Nome	Settore	%
Sony Group Corp		6,93
Hitachi Ltd		5,90
Sumitomo Mitsui Financial...		4,15
Tokyo Electron Ltd		3,76
Recruit Holdings Co Ltd		3,58
Tokio Marine Holdings Inc		3,44
SoftBank Group Corp		3,17
Mizuho Financial Group Inc		2,95
Fast Retailing Co Ltd		2,80
ITOCHU Corp		2,76
% Primi 10 Titoli sul Patrimonio		39,44
Numero Complessivo di Titoli Azionari		96
Numero Complessivo di Titoli Obbligazionari		0

Distribuzione Settoriale %	Fondo
Ciclico	**37,19**
Materie Prime	4,91
Beni di Consumo Ciclici	10,96
Finanza	18,43
Immobiliare	2,90
Sensibile	**52,02**
Telecomunicazioni	13,24
Energia	0,61
Beni Industriali	19,36
Tecnologia	18,81
Difensivo	**10,79**
Beni Difensivi	4,44
Salute	5,42
Servizi di Pubblica Utilità	0,93

Ripartizione Geografica %	Fondo
America	**0,00**
Stati Uniti	0,00
Canada	0,00
America Latina e Centrale	0,00
Europa	**0,00**
Regno Unito	0,00
Europa Occidentale - Euro	0,00
Europa Occidentale - Non Euro	0,00
Europa dell'Est	0,00
Africa	0,00
Medio Oriente	0,00
Asia	**100,00**
Giappone	100,00
Australasia	0,00
Asia - Paesi Sviluppati	0,00
Asia - Emergente	0,00

Anagrafica

Società di Gestione	Degroof Petercam Asset Management SA
Telefono	+32 2 287 99 01
Web	https://funds.degroofpetercam.com/
Data di Partenza	21/08/2023
Nome del Gestore	Philippe Denef Thomas Vangulick

Patrimonio Classe (MIn) (15/07/2025)	17,29 EUR
Domicilio	BELGIO
Valuta del Fondo	EUR
UCITS	Si
Inc/Acc	Acc
ISIN	BE6344905383

Investimento Min. Ingresso	25.000 EUR
Investimento Min. Successivo	-
T.E.R.	-
Spese correnti	-
Commissione di incentivo	-

© 2025 Morningstar Italia. Tutti i diritti sono riservati. Le informazioni qui contenute: (1) sono proprietà di Morningstar, (2) non possono essere copiate, (3) non costituiscono consiglio di investimento; (4) sono fornite con scopi informativi; (5) sono ritenute attendibili da Morningstar che, pertanto, ne garantisce il maggior grado di accuratezza e completezza possibile, fatto salvo il caso in cui queste Le siano state fornite in modo errato e/o non completo dalle relative società prodotto; (6) sono estratte dai dati del fondo disponibili e riferiti a date temporali diverse. Morningstar non è responsabile per qualunque danno o perdita derivante da qualunque uso delle informazioni e chi visiona tali informazioni sarà responsabile dell'uso che andrà a farne. Non vi è naturalmente garanzia alcuna che i risultati del passato trovino un riscontro nel futuro.

DPAM B Equities Japan Selection MSCI Index F Cap

	Dirk Pattyn
Data Inizio Gestione	01/09/2024
NAV (15/07/2025)	EUR 118,86
Patrimonio Netto (MIn) (30/06/2025)	117,51 EUR

© 2025 Morningstar Italia. Tutti i diritti sono riservati. Le informazioni qui contenute: (1) sono proprietà di Morningstar, (2) non possono essere copiate, (3) non costituiscono consiglio di investimento; (4) sono fornite con scopi informativi; (5) sono ritenute attendibili da Morningstar che, pertanto, ne garantisce il maggior grado di accuratezza e completezza possibile, fatto salvo il caso in cui queste Le siano state fornite in modo errato e/o non completo dalle relative società prodotto; (6) sono estratte dai dati del fondo disponibili e riferiti a date temporali diverse. Morningstar non è responsabile per qualunque danno o perdita derivante da qualunque uso delle informazioni e chi visiona tali informazioni sarà responsabile dell'uso che andrà a farne. Non vi è naturalmente garanzia alcuna che i risultati del passato trovino un riscontro nel futuro.