

# T. Rowe Price Funds SICAV - US Smaller Companies Equity Fund Qn (CHF)

## Categoria Morningstar™

Azionari Altri Settori

## Benchmark Morningstar

Not Categorized  
Usato nel Report

## Benchmark Dichiarato

Russell 2500 Net 30%

## Morningstar Rating™

Senza rating

### Obiettivo d'Investimento Dichiarato

L'obiettivo del Fondo consiste nell'incrementare il valore delle azioni tramite l'incremento del valore dei investimenti. Il Fondo investe su base discrezionale principalmente in azioni e titoli collegati ad azioni di società di minori dimensioni statunitensi che presentano di norma un rischio e un rendimento elevato, con un valore di mercato pari o inferiore all'intervallo coperto dall'indice Russell 2500. La selezione delle imprese coniugherà l'investimento in società che evidenziano una crescita degli utili superiore alla media e in titoli che quotano a sconto rispetto alla media storica e/o alla media del rispettivo settore.

### Misure di Rischio

3Y Alpha	-	3Y Sharpe Ratio	-
3Y Beta	-	3Y Std Dev	-
3Y R-Squared	-	3Y Risk	-
3Y Info Ratio	-	5Y Risk	-
3Y Tracking Error	-	10Y Risk	-

### Rendimenti



### Rend. Cumulati %

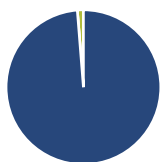
Periodo	Fondo
3-Mesi	0,11
6-Mesi	7,89
1-Anno	23,79
3-Anni Ann.ti	-
5-Anni Ann.ti	-
10-Anni Ann.ti	-

Rendimenti aggiornati al 30/04/2026

### Rendimenti

Periodo	Q1	Q2	Q3	Q4
2026	-0,47	-	-	-
2025	-10,92	8,46	2,88	2,27
2024	-0,35	-4,35	8,03	-1,25
2023	-	-	-	16,65
2022	-	-	-	-

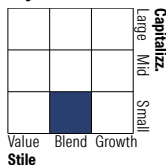
### Portafoglio 31/03/2026



#### Asset Allocation %

Azioni	98,74
Obbligazioni	0,00
Liquidità	1,26
Altro	0,00

#### Style Box Azionaria

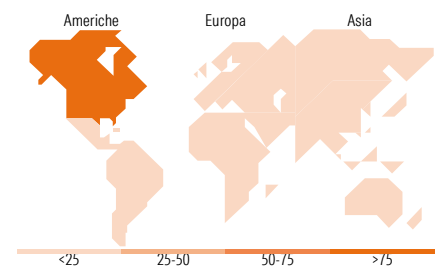


#### Mkt Cap %

Category	Fondo
Giant	0,00
Large	3,11
Medium	32,39
Small	52,25
Micro	12,25

#### Capitalizzazione media di mercato

Ave Mkt Cap USD 8.554,60



### Titoli principali

Nome	Settore	%
US Foods Holding Corp	Alimentari	2,41
Elanco Animal Health Inc	Farmaceutici	2,14
Packaging Corp of America	Industria	2,05
PTC Inc	Industria	2,01
API Group Corp	Industria	1,85
Atmos Energy Corp	Utilità	1,70
JBT Marel Corp	Industria	1,66
SLB Ltd	Industria	1,56
SiteOne Landscape Supply Inc	Industria	1,48
Weatherford International...	Industria	1,40
% Primi 10 Titoli sul Patrimonio		18,26
Numero Complessivo di Titoli Azionari		176
Numero Complessivo di Titoli Obbligazionari		0

### Distribuzione Settoriale %

Settore	Fondo
<b>Ciclico</b>	<b>30,02</b>
Materie Prime	4,39
Beni di Consumo Ciclici	10,79
Finanza	11,95
Immobiliare	2,89
<b>Sensibile</b>	<b>46,11</b>
Telecomunicazioni	-
Energia	9,91
Beni Industriali	24,06
Tecnologia	12,14
<b>Difensivo</b>	<b>23,87</b>
Beni Difensivi	4,67
Salute	16,31
Servizi di Pubblica Utilità	2,89

### Ripartizione Geografica %

Regione	Fondo
<b>America</b>	<b>99,30</b>
Stati Uniti	93,54
Canada	5,75
America Latina e Centrale	0,00
<b>Europa</b>	<b>0,70</b>
Regno Unito	0,00
Europa Occidentale - Euro	0,00
Europa Occidentale - Non Euro	0,58
Europa dell'Est	0,00
Africa	0,00
Medio Oriente	0,12
<b>Asia</b>	<b>0,00</b>
Giappone	0,00
Australasia	0,00
Asia - Paesi Sviluppati	0,00
Asia - Emergente	0,00

### Anagrafica

Società di Gestione	T. Rowe Price (Luxembourg) Management S.à r.l.	Patrimonio Classe (Mln)	6,41 CHF	Investimento Min. Ingresso	-
Telefono	+441268466339	Domicilio	LUSSEMBURGO	Investimento Min. Successivo	100 USD
Web	www.troweprice.com	Valuta del Fondo	CHF	T.E.R.	0,92%
Data di Partenza	18/09/2023	UCITS	Si	Spese correnti	0,90%
Nome del Gestore	Curt Organt	Inc/Acc	Acc	Commissione di incentivo	-
Data Inizio Gestione	31/03/2019	ISIN	LU2667124999		
NAV (30/04/2026)	CHF 11,89				

# T. Rowe Price Funds SICAV - US Smaller Companies Equity Fund Qn (CHF)

Patrimonio Netto (Mln) 3.297,07 USD

(31/03/2026)