

T. Rowe Price Funds SICAV - China Evolution Equity Fund In EUR

Categoria Morningstar™

Azionari Altri Settori

Benchmark Morningstar

Not Categorized
Usato nel Report

Benchmark Dichiarato

MSCI China All Shares NR USD

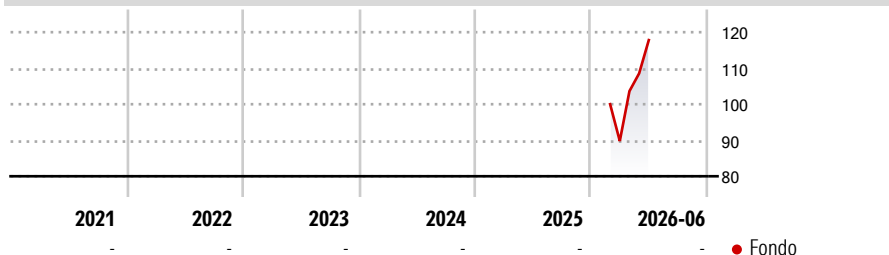
Morningstar Rating™

Senza rating

Obiettivo d'Investimento Dichiarato

The investment objective of the fund is to increase the value of its shares, over the long term, through growth in the value of its investments. The fund is actively managed and invests mainly in a diversified portfolio of shares of Chinese companies and may have significant exposure to smaller capitalisation companies.

Rendimenti



Misure di Rischio

3Y Alpha	-	3Y Sharpe Ratio	-
3Y Beta	-	3Y Std Dev	-
3Y R-Squared	-	3Y Risk	-
3Y Info Ratio	-	5Y Risk	-
3Y Tracking Error	-	10Y Risk	-

Rend. Cumulati %

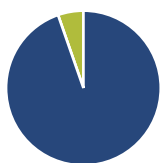
	Fondo
3-Mesi	24,33
6-Mesi	-
1-Anno	-
3-Anni Ann.ti	-
5-Anni Ann.ti	-
10-Anni Ann.ti	-

Rendimenti aggiornati al 02/07/2026

Rendimenti

	Q1	Q2	Q3	Q4
Trimestrali %				
2026	-	31,22	-	-
2025	-	-	-	-
2024	-	-	-	-
2023	-	-	-	-
2022	-	-	-	-

Portafoglio 31/05/2026



Asset Allocation %

● Azioni	94,67
● Obbligazioni	0,00
● Liquidità	5,33
● Altro	0,00

Style Box Azionaria

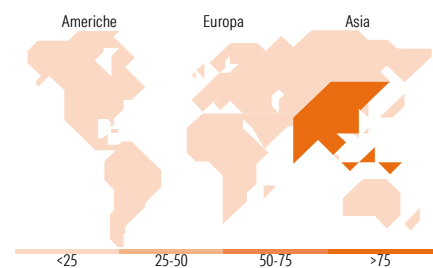


Mkt Cap %

	Fondo
Giant	15,17
Large	63,53
Medium	18,93
Small	1,62
Micro	0,76

Capitalizzazione media di mercato

	Fondo
Ave Mkt Cap USD	12.844,64



Titoli principali

Nome	Settore	%
Kingboard Laminates Holdings...	🏠	5,84
Unimicron Technology Corp	🏠	4,09
Yantai Jereh Oilfield...	🔥	3,37
Wus Printed Circuit...	🏠	3,24
China Jushi Co Ltd Class A	🏠	2,58
Yunnan Aluminium Co Ltd...	🏠	2,54
Weichai Power Co Ltd Class A	🏠	2,36
Shengyi Technology Co Ltd...	🏠	2,33
Beijing Huafeng Test &...	🏠	2,18
CALB Group Co Ltd Class H	🏠	2,17
% Primi 10 Titoli sul Patrimonio		30,70
Numero Complessivo di Titoli Azionari		62
Numero Complessivo di Titoli Obbligazionari		0

Distribuzione Settoriale %

	Fondo
Ciclico	24,28
🏠 Materie Prime	8,93
🏠 Beni di Consumo Ciclici	9,39
🏠 Finanza	1,75
🏠 Immobiliare	4,21
Sensibile	68,62
📞 Telecomunicazioni	2,31
🔥 Energia	3,56
⚙️ Beni Industriali	28,59
📱 Tecnologia	34,15
Difensivo	7,10
🏠 Beni Difensivi	5,60
🏠 Salute	1,50
💡 Servizi di Pubblica Utilità	-

Ripartizione Geografica %

	Fondo
America	2,33
Stati Uniti	2,33
Canada	0,00
America Latina e Centrale	0,00
Europa	0,00
Regno Unito	0,00
Europa Occidentale - Euro	0,00
Europa Occidentale - Non Euro	0,00
Europa dell'Est	0,00
Africa	0,00
Medio Oriente	0,00
Asia	97,67
Giappone	0,00
Australasia	0,00
Asia - Paesi Sviluppati	9,62
Asia - Emergente	88,05

Anagrafica

Società di Gestione	T. Rowe Price (Luxembourg) Management S.à r.l.	Patrimonio Classe (Mln)	12,02 EUR	Investimento Min. Ingresso	2.500.000 USD
Telefono	+441268466339	Domicilio	LUSSEMBURGO	Investimento Min. Successivo	100 USD
Web	www.troweprice.com	Valuta del Fondo	EUR	T.E.R.	-
Data di Partenza	24/02/2026	UCITS	Si	Spese correnti	0,91%
Nome del Gestore	-	Inc/Acc	Acc	Commissione di incentivo	-
Data Inizio Gestione	10/08/2020	ISIN	LU2668076784		
NAV (02/07/2026)	EUR 11,55				
Patrimonio Netto (Mln)	466,08 USD				

(31/05/2026)

See disclosures for more details

© 2026 Morningstar Italia. Tutti i diritti sono riservati. Le informazioni qui contenute: (1) sono proprietà di Morningstar, (2) non possono essere copiate, (3) non costituiscono consiglio di investimento; (4) sono fornite con scopi informativi; (5) sono ritenute attendibili da Morningstar che, pertanto, ne garantisce il maggior grado di accuratezza e completezza possibile, fatto salvo il caso in cui queste Le siano state fornite in modo errato e/o non completo dalle relative società produttrici; (6) sono estratte dai dati del fondo disponibili e riferiti a date temporali diverse. Morningstar non è responsabile per qualunque danno o perdita derivante da qualunque uso delle informazioni e chi visiona tali informazioni sarà responsabile dell'uso che andrà a farne. Non vi è naturalmente garanzia alcuna che i risultati del passato trovino un riscontro nel futuro.