

Redwheel Sustainable Emerging Markets Fund B USD Acc

Categoria Morningstar™

Azionari Paesi Emergenti

Benchmark Morningstar

Morningstar Emerging Markets Target

Market Exposure NR USD

Usato nel Report

Benchmark Dichiarato

MSCI EM NR USD

Morningstar Rating™

Senza rating

Obiettivo d'Investimento Dichiarato

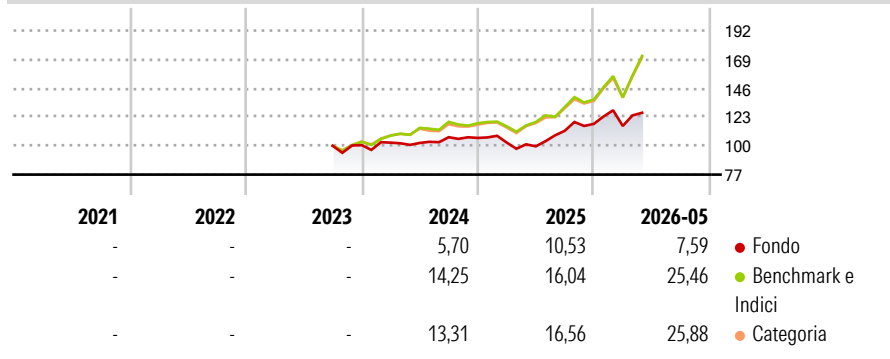
To provide long term capital appreciation by investing primarily in global emerging markets and, to a limited extent, frontier markets. The Sub-Fund will primarily invest its assets (excluding cash and cash equivalents) in global emerging markets and, to a limited extent, frontier markets. The Investment Manager will seek to identify growing companies with strong sustainable cash flows at attractive valuations.

Misure di Rischio

3Y Alpha	-	3Y Sharpe Ratio	-
3Y Beta	-	3Y Std Dev	-
3Y R-Squared	-	3Y Risk	-
3Y Info Ratio	-	5Y Risk	-
3Y Tracking Error	-	10Y Risk	-

Basati su Morningstar Emerging Markets Target Market Exposure NR USD (dove applicabile)

Rendimenti



Rend. Cumulati %


	Fondo	Bmk	Cat
3-Mesi	3,86	19,75	19,98
6-Mesi	7,09	26,73	27,39
1-Anno	24,49	43,83	44,41
3-Anni Ann.ti	-	-	-
5-Anni Ann.ti	-	-	-
10-Anni Ann.ti	-	-	-

Rendimenti aggiornati al 25/06/2026

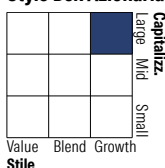
Rendimenti

	Q1	Q2	Q3	Q4
Trimestrali %				
2026	-1,37	-	-	-
2025	-3,50	-2,91	12,46	4,91
2024	1,96	-0,27	4,51	-0,54
2023	-	-	-	0,54
2022	-	-	-	-

Portafoglio 31/05/2026



Style Box Azionaria

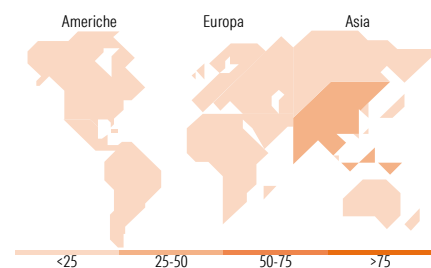


Mkt Cap %

	Fondo
Giant	33,94
Large	46,15
Medium	15,79
Small	4,12
Micro	0,00

Capitalizzazione media di mercato

	Fondo
Ave Mkt Cap USD	25.252,87



Titoli principali

Nome	Settore	%
Sungrow Power Supply Co Ltd...	Industria	4,92
Contemporary Amperex...	Industria	4,74
MTN Group Ltd	Telecomunicazioni	4,31
Victory Giant Technology...	Industria	4,30
HD Hyundai Electric	Industria	4,03
Sieyuan Electric Co Ltd...	Industria	3,65
Accton Technology Corp	Industria	3,64
Delta Electronics Inc	Industria	3,61
Standard Bank Group Ltd	Finanza	3,28
Fortune Electric Co Ltd	Industria	3,23
% Primi 10 Titoli sul Patrimonio		39,72
Numero Complessivo di Titoli Azionari		45
Numero Complessivo di Titoli Obbligazionari		0

Distribuzione Settoriale %

	Fondo
Ciclico	30,29
Materie Prime	5,96
Beni di Consumo Ciclici	4,85
Finanza	19,48
Immobiliare	-
Sensibile	55,75
Telecomunicazioni	8,65
Energia	-
Beni Industriali	32,29
Tecnologia	14,81
Difensivo	13,96
Beni Difensivi	5,16
Salute	7,05
Servizi di Pubblica Utilità	1,76

Ripartizione Geografica %

	Fondo
America	26,15
Stati Uniti	2,00
Canada	2,84
America Latina e Centrale	21,32
Europa	19,49
Regno Unito	0,99
Europa Occidentale - Euro	0,00
Europa Occidentale - Non Euro	0,00
Europa dell'Est	8,03
Africa	10,47
Medio Oriente	0,00
Asia	54,36
Giappone	0,00
Australasia	0,00
Asia - Paesi Sviluppati	20,87
Asia - Emergente	33,49

Anagrafica

Società di Gestione	Redwheel Asset Management LLP	Patrimonio Classe (Mln)	0,01 USD	Investimento Min. Ingresso	1.000.000 USD
Telefono	+44 (0) 207 227 6000	(25/06/2026)		Investimento Min. Successivo	5.000 USD
Web	-	Domicilio	LUSSEMBURGO	T.E.R.	1,28%
Data di Partenza	26/09/2023	Valuta del Fondo	USD	Spese correnti	1,28%
Nome del Gestore	-	UCITS	Si	Commissione di incentivo	-
Data Inizio Gestione	26/09/2023	Inc/Acc	Acc		
NAV (25/06/2026)	USD 136,36	ISIN	LU2670376396		

See disclosures for more details

© 2026 Morningstar Italia. Tutti i diritti sono riservati. Le informazioni qui contenute: (1) sono proprietà di Morningstar, (2) non possono essere copiate, (3) non costituiscono consiglio di investimento; (4) sono fornite con scopi informativi; (5) sono ritenute attendibili da Morningstar che, pertanto, ne garantisce il maggior grado di accuratezza e completezza possibile, fatto salvo il caso in cui queste Le siano state fornite in modo errato e/o non completo dalle relative società prodotte; (6) sono estratte dai dati del fondo disponibili e riferiti a date temporali diverse. Morningstar non è responsabile per qualunque danno o perdita derivante da qualunque uso delle informazioni e chi visiona tali informazioni sarà responsabile dell'uso che andrà a farne. Non vi è naturalmente garanzia alcuna che i risultati del passato trovino un riscontro nel futuro.

Redwheel Sustainable Emerging Markets Fund B USD Acc

Patrimonio Netto (Mln) 1,39 USD

(31/05/2026)