

Redwheel Sustainable Emerging Markets Fund I EUR Acc

Categoria Morningstar™

Azionari Paesi Emergenti

Benchmark Morningstar

Morningstar Emerging Markets Target
Market Exposure NR USD
Usato nel Report

Benchmark Dichiarato

MSCI EM NR USD

Morningstar Rating™

Senza rating

Obiettivo d'Investimento Dichiarato

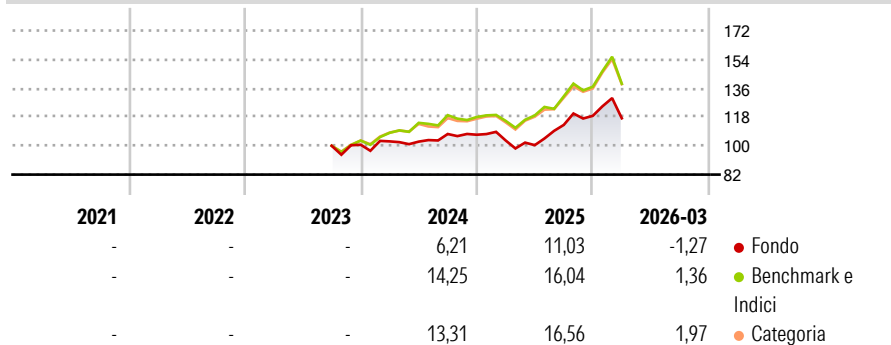
To provide long term capital appreciation by investing primarily in global emerging markets and, to a limited extent, frontier markets. The Sub-Fund will primarily invest its assets (excluding cash and cash equivalents) in global emerging markets and, to a limited extent, frontier markets. The Investment Manager will seek to identify growing companies with strong sustainable cash flows at attractive valuations.

Misure di Rischio

| | | | |
|-------------------|---|-----------------|---|
| 3Y Alpha | - | 3Y Sharpe Ratio | - |
| 3Y Beta | - | 3Y Std Dev | - |
| 3Y R-Squared | - | 3Y Risk | - |
| 3Y Info Ratio | - | 5Y Risk | - |
| 3Y Tracking Error | - | 10Y Risk | - |

Basati su Morningstar Emerging Markets Target Market Exposure NR USD (dove applicabile)

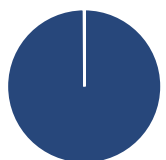
Rendimenti



| Rend. Cumulati % | Fondo | Bmk | Cat | Rendimenti Trimestrali % | Q1 | Q2 | Q3 | Q4 |
|------------------|-------|-----|-----|--------------------------|-------|-------|-------|-------|
| 3-Mesi | 0,33 | - | - | 2026 | -1,27 | - | - | - |
| 6-Mesi | 5,34 | - | - | 2025 | -3,39 | -2,80 | 12,59 | 5,01 |
| 1-Anno | 14,66 | - | - | 2024 | 2,08 | -0,16 | 4,64 | -0,42 |
| 3-Anni Ann.ti | - | - | - | 2023 | - | - | - | 0,66 |
| 5-Anni Ann.ti | - | - | - | 2022 | - | - | - | - |
| 10-Anni Ann.ti | - | - | - | | | | | |

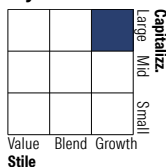
Rendimenti aggiornati al 01/04/2026

Portafoglio 28/02/2026



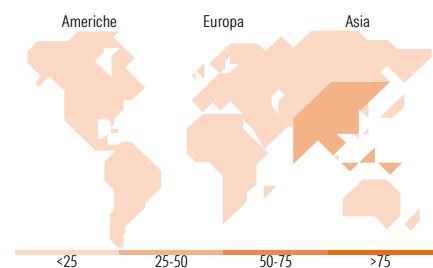
| Asset Allocation % | Netta |
|--------------------|-------|
| Azioni | 99,91 |
| Obbligazioni | 0,00 |
| Liquidità | 0,09 |
| Altro | 0,00 |

Style Box Azionaria



| Mkt Cap % | Fondo |
|-----------|-------|
| Giant | 32,33 |
| Large | 45,55 |
| Medium | 19,19 |
| Small | 2,93 |
| Micro | 0,00 |

| Capitalizzazione media di mercato | Fondo |
|-----------------------------------|-----------|
| Ave Mkt Cap USD | 21.458,06 |



Titoli principali

| Nome | Settore | % |
|---|---------|-------|
| HD Hyundai Electric | ⚙️ | 4,05 |
| Sieyuan Electric Co Ltd... | ⚙️ | 4,03 |
| Weg SA | ⚙️ | 3,60 |
| MTN Group Ltd | 📄 | 3,51 |
| WuXi Biologics (Cayman) Inc | 🏥 | 3,29 |
| Delta Electronics Inc | 📄 | 3,28 |
| Capitec Bank Holdings Ltd | 🏦 | 3,24 |
| Fortune Electric Co Ltd | ⚙️ | 3,23 |
| Kia Corp | 🚗 | 3,17 |
| Victory Giant Technology... | 📄 | 3,03 |
| % Primi 10 Titoli sul Patrimonio | | 34,42 |
| Numero Complessivo di Titoli Azionari | | 53 |
| Numero Complessivo di Titoli Obbligazionari | | 0 |

Distribuzione Settoriale %

| | Fondo |
|-----------------------------|--------------|
| Ciclico | 39,72 |
| Materie Prime | 4,08 |
| Beni di Consumo Ciclici | 8,97 |
| Finanza | 24,35 |
| Immobiliare | 2,32 |
| Sensibile | 42,42 |
| Telecomunicazioni | 9,97 |
| Energia | - |
| Beni Industriali | 22,00 |
| Tecnologia | 10,46 |
| Difensivo | 17,85 |
| Beni Difensivi | 4,77 |
| Salute | 13,08 |
| Servizi di Pubblica Utilità | - |

Ripartizione Geografica %

| | Fondo |
|-------------------------------|--------------|
| America | 27,05 |
| Stati Uniti | 0,95 |
| Canada | 3,28 |
| America Latina e Centrale | 22,83 |
| Europa | 18,49 |
| Regno Unito | 1,70 |
| Europa Occidentale - Euro | 0,00 |
| Europa Occidentale - Non Euro | 0,00 |
| Europa dell'Est | 4,71 |
| Africa | 10,98 |
| Medio Oriente | 1,10 |
| Asia | 54,46 |
| Giappone | 0,00 |
| Australasia | 0,00 |
| Asia - Paesi Sviluppati | 18,38 |
| Asia - Emergente | 36,09 |

Anagrafica

| | | | | | |
|----------------------|-------------------------------|-------------------------|--------------|------------------------------|-----------------|
| Società di Gestione | Redwheel Asset Management LLP | Patrimonio Classe (Mln) | 0,01 EUR | Investimento Min. Ingresso | 250.000.000 EUR |
| Telefono | +44 (0) 207 227 6000 | Domicilio | LUSSEMBURGO | Investimento Min. Successivo | - |
| Web | - | Valuta del Fondo | EUR | T.E.R. | 0,83% |
| Data di Partenza | 26/09/2023 | UCITS | Si | Spese correnti | 0,83% |
| Nome del Gestore | - | Inc/Acc | Acc | Commissione di incentivo | - |
| Data Inizio Gestione | 26/09/2023 | ISIN | LU2670376552 | | |
| NAV (01/04/2026) | EUR 120,60 | | | | |

Redwheel Sustainable Emerging Markets Fund I EUR Acc

Patrimonio Netto (Mln) 2,33 USD

(28/02/2026)