

# Redwheel Sustainable Emerging Markets Fund I USD Acc

## Categoria Morningstar™

Azionari Paesi Emergenti

## Benchmark Morningstar

Morningstar Emerging Markets Target

Market Exposure NR USD

Usato nel Report

## Benchmark Dichiarato

MSCI EM NR USD

## Morningstar Rating™

Senza rating

### Obiettivo d'Investimento Dichiarato

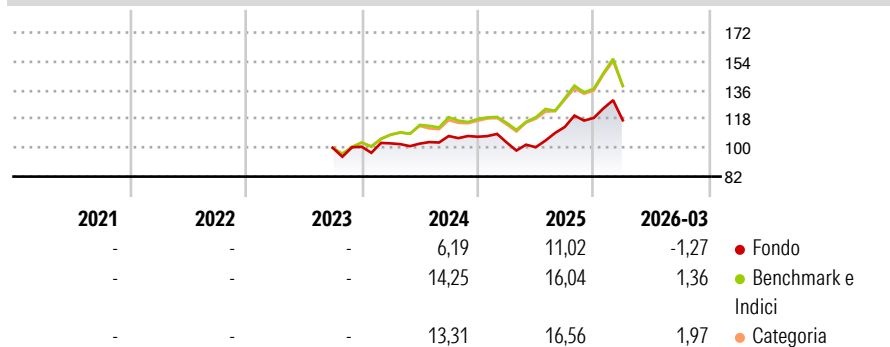
To provide long term capital appreciation by investing primarily in global emerging markets and, to a limited extent, frontier markets. The Sub-Fund will primarily invest its assets (excluding cash and cash equivalents) in global emerging markets and, to a limited extent, frontier markets. The Investment Manager will seek to identify growing companies with strong sustainable cash flows at attractive valuations.

### Misure di Rischio

3Y Alpha	-	3Y Sharpe Ratio	-
3Y Beta	-	3Y Std Dev	-
3Y R-Squared	-	3Y Risk	-
3Y Info Ratio	-	5Y Risk	-
3Y Tracking Error	-	10Y Risk	-

Basati su Morningstar Emerging Markets Target Market Exposure NR USD (dove applicabile)

### Rendimenti



Rend. Cumulati %	Fondo	Bmk	Cat	Rendimenti Trimestrali %	Q1	Q2	Q3	Q4
3-Mesi	0,33	-	-	2026	-1,27	-	-	-
6-Mesi	5,35	-	-	2025	-3,40	-2,81	12,60	5,02
1-Anno	14,67	-	-	2024	2,08	-0,16	4,63	-0,42
3-Anni Ann.ti	-	-	-	2023	-	-	-	0,65
5-Anni Ann.ti	-	-	-	2022	-	-	-	-
10-Anni Ann.ti	-	-	-					

Rendimenti aggiornati al 01/04/2026

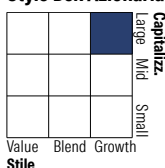
### Portafoglio 28/02/2026



#### Asset Allocation %

Azioni	99,91
Obbligazioni	0,00
Liquidità	0,09
Altro	0,00

#### Style Box Azionaria

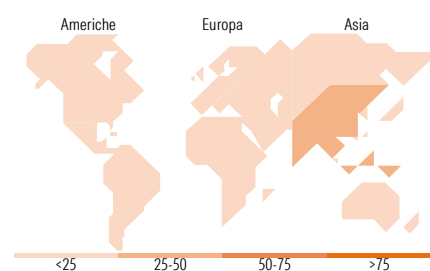


#### Mkt Cap %

Giant	32,33
Large	45,55
Medium	19,19
Small	2,93
Micro	0,00

#### Capitalizzazione media di mercato

Ave Mkt Cap USD	21.458,06
-----------------	-----------



### Titoli principali

Nome	Settore	%
HD Hyundai Electric	⚙️	4,05
Sieyuan Electric Co Ltd...	⚙️	4,03
Weg SA	⚙️	3,60
MTN Group Ltd	📄	3,51
WuXi Biologics (Cayman) Inc	🏥	3,29
Delta Electronics Inc	📄	3,28
Capitec Bank Holdings Ltd	🏦	3,24
Fortune Electric Co Ltd	⚙️	3,23
Kia Corp	🚗	3,17
Victory Giant Technology...	📄	3,03
% Primi 10 Titoli sul Patrimonio		34,42
Numero Complessivo di Titoli Azionari		53
Numero Complessivo di Titoli Obbligazionari		0

### Distribuzione Settoriale %

Settore	Fondo
<b>Ciclico</b>	<b>39,72</b>
Materie Prime	4,08
Beni di Consumo Ciclici	8,97
Finanza	24,35
Immobiliare	2,32
<b>Sensibile</b>	<b>42,42</b>
Telecomunicazioni	9,97
Energia	-
Beni Industriali	22,00
Tecnologia	10,46
<b>Difensivo</b>	<b>17,85</b>
Beni Difensivi	4,77
Salute	13,08
Servizi di Pubblica Utilità	-

### Ripartizione Geografica %

Regione	Fondo
<b>America</b>	<b>27,05</b>
Stati Uniti	0,95
Canada	3,28
America Latina e Centrale	22,83
<b>Europa</b>	<b>18,49</b>
Regno Unito	1,70
Europa Occidentale - Euro	0,00
Europa Occidentale - Non Euro	0,00
Europa dell'Est	4,71
Africa	10,98
Medio Oriente	1,10
<b>Asia</b>	<b>54,46</b>
Giappone	0,00
Australasia	0,00
Asia - Paesi Sviluppati	18,38
Asia - Emergente	36,09

### Anagrafica

Società di Gestione	Redwheel Asset Management LLP	Patrimonio Classe (Mln)	0,01 USD	Investimento Min. Ingresso	250.000.000 USD
Telefono	+44 (0) 207 227 6000	Domicilio	LUSSEMBURGO	Investimento Min. Successivo	-
Web	-	Valuta del Fondo	USD	T.E.R.	0,83%
Data di Partenza	26/09/2023	UCITS	Si	Spese correnti	0,83%
Nome del Gestore	-	Inc/Acc	Acc	Commissione di incentivo	-
Data Inizio Gestione	26/09/2023	ISIN	LU2670376479		
NAV (01/04/2026)	USD 132,41				

# Redwheel Sustainable Emerging Markets Fund I USD Acc

Patrimonio Netto (Mln) 2,33 USD

(28/02/2026)