

FAM Megatrends Progression 2025 Fineco AM Fund Class L EUR Accumulation

Categoria Morningstar™

Bilanciati Altro

Benchmark Morningstar
Not Categorized
Usato nel Report
Benchmark Dichiarato

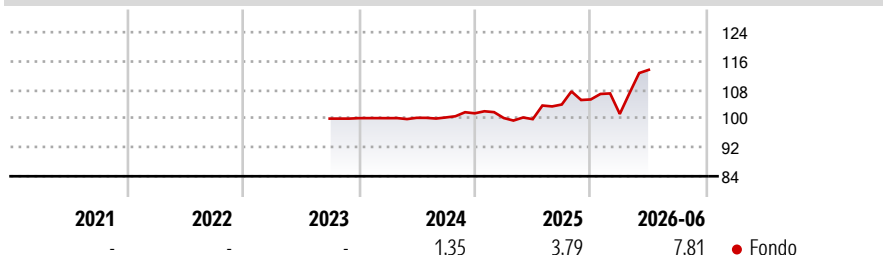
N/A

Morningstar Rating™

Senza rating

Obiettivo d'Investimento Dichiarato

The investment objective of the Fund is to seek to protect the Fund's Net Asset Value per Share at certain percentages of the Initial Offer Price up to the Target Date as detailed under the section headed "Net Asset Value Protection during the Phases" below and achieve long-term capital appreciation.

Rendimenti

Misure di Rischio

3Y Alpha	-	3Y Sharpe Ratio	-
3Y Beta	-	3Y Std Dev	-
3Y R-Squared	-	3Y Risk	-
3Y Info Ratio	-	5Y Risk	-
3Y Tracking Error	-	10Y Risk	-

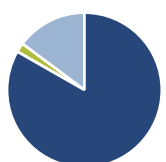
Rend. Cumulati %

Periodo	Fondo
3-Mesi	13,76
6-Mesi	9,41
1-Anno	15,40
3-Anni Ann.ti	-
5-Anni Ann.ti	-
10-Anni Ann.ti	-

Rendimenti aggiornati al 01/07/2026

Rendimenti

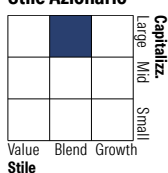
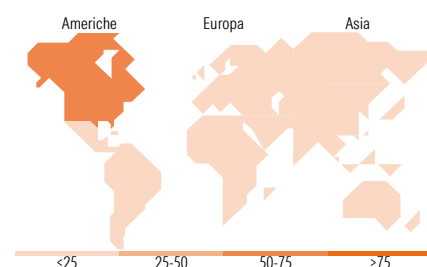

Periodo	Q1	Q2	Q3	Q4
Trimestrali %				
2026	-3,82	12,10	-	-
2025	-1,29	-0,31	4,06	1,35
2024	0,00	0,10	0,10	1,15
2023	-	-	-	0,13
2022	-	-	-	-

Portafoglio 30/06/2026

Asset Allocation %

- Azioni
- Obbligazioni
- Liquidità
- Altro

Netta

83,26
0,00
1,94
14,80

Morningstar Style Box®
Stile Azionario

Reddito Fisso

Titoli principali

Nome	Settore	%
Changing Lifestyles FAM I...	-	12,99
Future Connectivity FAM I...	-	12,58
Global Sustain Paris Aligned...	-	12,49
Global Listed Infrastructure...	-	12,28
Global Disruptive Opps FAM I...	-	11,85
Global Sustainable Stars Eq...	-	7,60
Medtech FAM I EUR Acc	-	6,65
Fidelity Water and Waste FAM...	-	5,80
Fineco AM MktVector Artfcl...	-	5,07
Fineco AM MktVector...	-	3,27
% Primi 10 Titoli sul Patrimonio		90,59
Numero Complessivo di Titoli Azionari		0
Numero Complessivo di Titoli Obbligazionari		0

Distribuzione Settoriale %

Settore	Fondo
Ciclico	21,94
Sensibile	53,22
Difensivo	24,84

Fixed Income Sector Weightings %

Settore	Fondo
Governativo	0,00
Societario	0,00
Cartolarizzazioni	0,00
Enti Locali	0,00
Liquidità ed equivalenti	100,21
Derivati	-0,21

Ripartizione Geografica %

Regione	Fondo
America	65,35
Stati Uniti	60,99
Canada	3,30
America Latina e Centrale	1,06
Europa	22,24
Regno Unito	5,61
Europa Occidentale - Euro	12,50
Europa Occidentale - Non Euro	4,03
Europa dell'Est	0,00
Africa	0,00
Medio Oriente	0,11
Asia	12,41
Giappone	3,24
Australasia	0,35
Asia - Paesi Sviluppati	5,96
Asia - Emergente	2,87

Anagrafica

Società di Gestione	Fineco Asset Management DAC	Patrimonio Classe (Mln)	3,76 EUR	Investimento Min. Ingresso	100 EUR
Telefono	-	Domicilio	IRLANDA	Investimento Min. Successivo	100 EUR
Web	-	Valuta del Fondo	EUR	T.E.R.	-
Data di Partenza	13/09/2023	UCITS	Si	Spese correnti	-
Nome del Gestore	-	Inc/Acc	Acc	Commissione di incentivo	-
Data Inizio Gestione	-	ISIN	IE0001M1X477		
NAV (01/07/2026)	EUR 115,23				
Patrimonio Netto (Mln)	3,76 EUR				

(30/06/2026)

[See disclosures for more details](#)

© 2026 Morningstar Italia. Tutti i diritti sono riservati. Le informazioni qui contenute: (1) sono proprietà di Morningstar, (2) non possono essere copiate, (3) non costituiscono consiglio di investimento; (4) sono fornite con scopi informativi; (5) sono ritenute attendibili da Morningstar che, pertanto, ne garantisce il maggior grado di accuratezza e completezza possibile, fatto salvo il caso in cui queste Le siano state fornite in modo errato e/o non completo dalle relative società prodotte; (6) sono estratte dai dati del fondo disponibili e riferiti a date temporali diverse. Morningstar non è responsabile per qualunque danno o perdita derivante da qualunque uso delle informazioni e chi visiona tali informazioni sarà responsabile dell'uso che andrà a farne. Non vi è naturalmente garanzia alcuna che i risultati del passato trovino un riscontro nel futuro.