

Janus Henderson Horizon Pan European Mid and Large Cap Fund I2 HUSD

Categoria Morningstar™

Azionari Altri Settori

Benchmark Morningstar
Not Categorized
Usato nel Report
Benchmark Dichiarato

MSCI Europe NR EUR

Morningstar Rating™

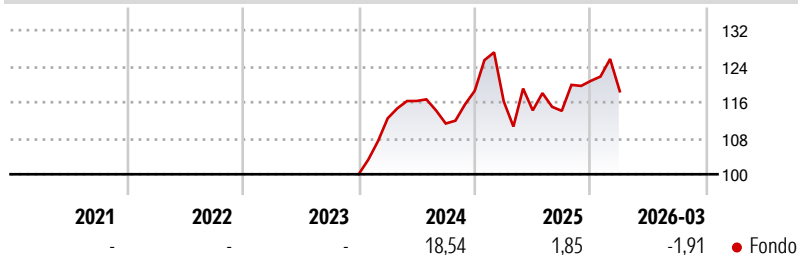
Senza rating

Obiettivo d'Investimento Dichiarato

Il Fondo investe prevalentemente in: ▪ Azioni di società della regione Europa (Regno Unito escluso) di qualsiasi settore Il Fondo può inoltre investire in: ▪ Qualsiasi altro tipo di titolo coerente con il suo obiettivo ▪ Strumenti del mercato monetario ▪ Depositi bancari Nella scelta degli investimenti, il gestore va alla ricerca di titoli che mostrano un potenziale di apprezzamento nel lungo periodo maggiore di quanto rispecchino i prezzi di mercato correnti. Il Fondo può avvalersi di varie tecniche d'investimento ai fini di una gestione efficiente del portafoglio o per gestire i rischi. Adatto a Investitori che comprendono la rischiosità del Fondo, alla ricerca di un investimento incentrato sull'Europa (Regno Unito escluso) e che...

Misure di Rischio

| | | | |
|-------------------|---|-----------------|---|
| 3Y Alpha | - | 3Y Sharpe Ratio | - |
| 3Y Beta | - | 3Y Std Dev | - |
| 3Y R-Squared | - | 3Y Risk | - |
| 3Y Info Ratio | - | 5Y Risk | - |
| 3Y Tracking Error | - | 10Y Risk | - |

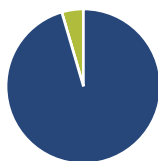
Rendimenti

Rend. Cumulati %

| Periodo | Fondo |
|----------------|-------|
| 3-Mesi | -0,78 |
| 6-Mesi | 2,59 |
| 1-Anno | 4,09 |
| 3-Anni Ann.ti | - |
| 5-Anni Ann.ti | - |
| 10-Anni Ann.ti | - |

Rendimenti aggiornati al 02/04/2026

Rendimenti

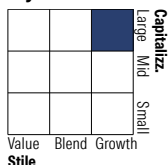
| Periodo | Q1 | Q2 | Q3 | Q4 |
|---------|-------|-------|-------|------|
| 2026 | -1,91 | - | - | - |
| 2025 | -1,99 | -1,72 | -0,10 | 5,84 |
| 2024 | 12,43 | 3,42 | -4,31 | 6,54 |
| 2023 | - | - | - | - |
| 2022 | - | - | - | - |

Portafoglio 28/02/2026

Asset Allocation %

- Azioni
- Obbligazioni
- Liquidità
- Altro

Netta

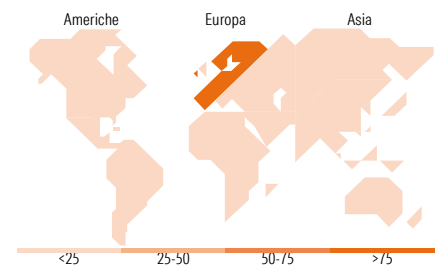
| | |
|--------------|-------|
| Azioni | 95,47 |
| Obbligazioni | 0,00 |
| Liquidità | 4,53 |
| Altro | 0,00 |

Style Box Azionaria

Mkt Cap %

| Capitalizzazione | Fondo |
|------------------|-------|
| Giant | 35,70 |
| Large | 33,66 |
| Medium | 28,19 |
| Small | 2,45 |
| Micro | 0,00 |

Capitalizzazione media di mercato

| | |
|-----------------|-----------|
| Ave Mkt Cap EUR | Fondo |
| | 42.996,20 |


Titoli principali

| Nome | Settore | % |
|---|---------|-------|
| ASML Holding NV | 🏭 | 4,15 |
| Banco Bilbao Vizcaya... | 🏦 | 3,22 |
| Novartis AG Registered Shares | 🏠 | 3,11 |
| Erste Group Bank AG. | 🏦 | 3,08 |
| TotalEnergies SE | 🔥 | 2,88 |
| FincoBank SpA | 🏦 | 2,79 |
| Knorr-Bremse AG Bearer Shares | 🏠 | 2,79 |
| Sandvik AB | 🏭 | 2,66 |
| Orange SA | 📶 | 2,56 |
| Euronext NV | 🏦 | 2,48 |
| % Primi 10 Titoli sul Patrimonio | | 29,74 |
| Numero Complessivo di Titoli Azionari | | 56 |
| Numero Complessivo di Titoli Obbligazionari | | 0 |

Distribuzione Settoriale %

| Settore | Fondo |
|-----------------------------|--------------|
| Ciclico | 42,62 |
| Materie Prime | 8,98 |
| Beni di Consumo Ciclici | 13,08 |
| Finanza | 20,56 |
| Immobiliare | - |
| Sensibile | 35,35 |
| Telecomunicazioni | 2,71 |
| Energia | 3,05 |
| Beni Industriali | 21,92 |
| Tecnologia | 7,68 |
| Difensivo | 22,03 |
| Beni Difensivi | 6,78 |
| Salute | 13,29 |
| Servizi di Pubblica Utilità | 1,95 |

Ripartizione Geografica %

| Regione | Fondo |
|-------------------------------|--------------|
| America | 3,37 |
| Stati Uniti | 3,37 |
| Canada | 0,00 |
| America Latina e Centrale | 0,00 |
| Europa | 96,63 |
| Regno Unito | 8,81 |
| Europa Occidentale - Euro | 68,01 |
| Europa Occidentale - Non Euro | 19,81 |
| Europa dell'Est | 0,00 |
| Africa | 0,00 |
| Medio Oriente | 0,00 |
| Asia | 0,00 |
| Giappone | 0,00 |
| Australasia | 0,00 |
| Asia - Paesi Sviluppati | 0,00 |
| Asia - Emergente | 0,00 |

Anagrafica

| | | | | | |
|----------------------|---------------------------|-------------------------|--------------|------------------------------|--------|
| Società di Gestione | Janus Henderson Investors | Patrimonio Classe (Mln) | 0,92 USD | Investimento Min. Ingresso | - |
| Telefono | 8002270486 | (02/04/2026) | | Investimento Min. Successivo | - |
| Web | www.janushenderson.com | Domicilio | LUSSEMBURGO | T.E.R. | 1,00% |
| Data di Partenza | 07/12/2023 | Valuta del Fondo | USD | Spese correnti | - |
| Nome del Gestore | - | UCITS | Si | Commissione di incentivo | 10,00% |
| Data Inizio Gestione | 01/12/2017 | Inc/Acc | Acc | | |
| NAV (02/04/2026) | USD 25,24 | ISIN | LU2660305090 | | |

Janus Henderson Horizon Pan European Mid and Large Cap Fund I2 HUSD

Patrimonio Netto (Mln) 225,25 EUR

(28/02/2026)