

# EdR SICAV European Catalysts A Eur

## Categoria Morningstar™

Azionari Europa Large Cap Blend

## Benchmark Morningstar

Morningstar Developed Europe Target

Market Exposure NR EUR

Usato nel Report

## Benchmark Dichiarato

MSCI Europe NR

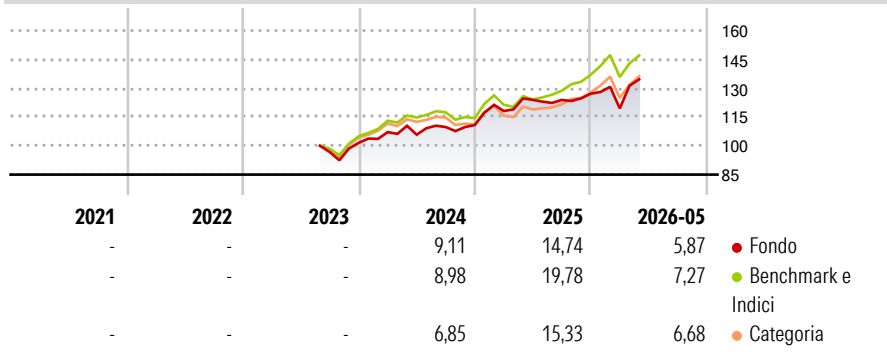
## Morningstar Rating™

Senza rating

### Obiettivo d'Investimento Dichiarato

-

### Rendimenti



### Misure di Rischio

3Y Alpha	-	3Y Sharpe Ratio	-
3Y Beta	-	3Y Std Dev	-
3Y R-Squared	-	3Y Risk	-
3Y Info Ratio	-	5Y Risk	-
3Y Tracking Error	-	10Y Risk	-

Basati su Morningstar Developed Europe Target Market Exposure NR EUR (dove applicabile)

### Rend. Cumulati %

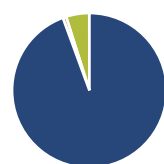
	Fondo	Bmk	Cat
3-Mesi	11,02	7,64	7,87
6-Mesi	9,85	10,66	10,37
1-Anno	9,48	19,28	16,20
3-Anni Ann.ti	-	-	-
5-Anni Ann.ti	-	-	-
10-Anni Ann.ti	-	-	-

Rendimenti aggiornati al 12/06/2026

### Rendimenti

	Q1	Q2	Q3	Q4
Trimestrali %				
2026	-6,04	-	-	-
2025	6,60	4,92	-0,02	2,61
2024	5,50	-1,24	3,76	0,93
2023	-	-	-	4,92
2022	-	-	-	-

### Portafoglio 30/04/2026



#### Asset Allocation %

- Azioni
- Obbligazioni
- Liquidità
- Altro

#### Netta

95,78  
-0,72  
4,92  
0,03

#### Style Box Azionaria

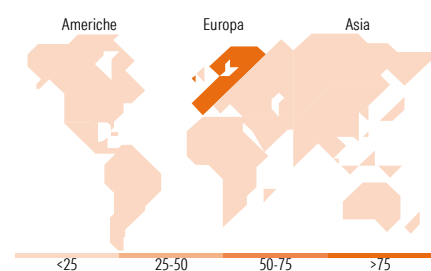


#### Mkt Cap %

Giant	36,39
Large	35,70
Medium	25,00
Small	2,91
Micro	0,00

#### Capitalizzazione media di mercato

Ave Mkt Cap EUR	40.313,09
-----------------	-----------



### Titoli principali

Nome	Settore	%
Snam SpA	Industria	4,51
ASML Holding NV	Tecnologia	4,37
Roche Holding AG Ordinary...	Salute	3,89
Novartis AG Registered Shares	Salute	3,83
FincoBank SpA	Banca	3,79
EdR Credit Very Short Term...	-	3,59
ASR Nederland NV	Assicurazione	3,53
Intesa Sanpaolo	Banca	3,35
Compagnie Financiere...	Banca	3,16
Siemens AG	Tecnologia	3,14
% Primi 10 Titoli sul Patrimonio		37,16
Numero Complessivo di Titoli Azionari		51
Numero Complessivo di Titoli Obbligazionari		0

### Distribuzione Settoriale %

	Fondo
<b>Ciclico</b>	<b>32,36</b>
Materie Prime	3,09
Beni di Consumo Ciclici	5,02
Finanza	20,68
Immobiliare	3,57
<b>Sensibile</b>	<b>42,32</b>
Telecomunicazioni	2,11
Energia	7,52
Beni Industriali	22,29
Tecnologia	10,39
<b>Difensivo</b>	<b>25,32</b>
Beni Difensivi	9,04
Salute	11,54
Servizi di Pubblica Utilità	4,74

### Ripartizione Geografica %

	Fondo
<b>America</b>	<b>1,84</b>
Stati Uniti	1,84
Canada	0,00
America Latina e Centrale	0,00
<b>Europa</b>	<b>98,16</b>
Regno Unito	9,79
Europa Occidentale - Euro	67,79
Europa Occidentale - Non Euro	20,58
Europa dell'Est	0,00
Africa	0,00
Medio Oriente	0,00
<b>Asia</b>	<b>0,00</b>
Giappone	0,00
Australasia	0,00
Asia - Paesi Sviluppati	0,00
Asia - Emergente	0,00

### Anagrafica

Società di Gestione	Edmond de Rothschild Asset Management (France)	Patrimonio Classe (Mln)	35,07 EUR	Investimento Min. Ingresso	1 Quota
		(12/06/2026)		Investimento Min. Successivo	-
		Domicilio	FRANCIA	T.E.R.	2,47%
Telefono	01 40 17 25 25	Valuta del Fondo	EUR	Spese correnti	-
Web	https://www.edmond-de-rothschild.com/site/france/fr/asset-management	UCITS	Si	Commissione di incentivo	15,00%
		Inc/Acc	Acc		
		ISIN	FR001400FUB4		
Data di Partenza	31/08/2023				

See disclosures for more details

© 2026 Morningstar Italia. Tutti i diritti sono riservati. Le informazioni qui contenute: (1) sono proprietà di Morningstar, (2) non possono essere copiate, (3) non costituiscono consiglio di investimento; (4) sono fornite con scopi informativi; (5) sono ritenute attendibili da Morningstar che, pertanto, ne garantisce il maggior grado di accuratezza e completezza possibile, fatto salvo il caso in cui queste Le siano state fornite in modo errato e/o non completo dalle relative società prodotte; (6) sono estratte dai dati del fondo disponibili e riferiti a date temporali diverse. Morningstar non è responsabile per qualunque danno o perdita derivante da qualunque uso delle informazioni e chi visiona tali informazioni sarà responsabile dell'uso che andrà a farne. Non vi è naturalmente garanzia alcuna che i risultati del passato trovino un riscontro nel futuro.

# EdR SICAV European Catalysts A Eur

---

Nome del Gestore	Guillaume Laconi
Data Inizio Gestione	08/09/2023
NAV <sup>(12/06/2026)</sup>	EUR 136,31
Patrimonio Netto (Mln)	45,48 EUR
<sup>(30/04/2026)</sup>	