

FTGF ClearBridge Global Value Improvers Fund Class A USD Acc

Categoria Morningstar™

Azionari Internazionali Large Cap Value

Benchmark Morningstar

Morningstar Global Value Target Market

Exposure NR USD

Usato nel Report

Benchmark Dichiarato

MSCI World Value NR USD

Morningstar Rating™

Senza rating

Obiettivo d'Investimento Dichiarato

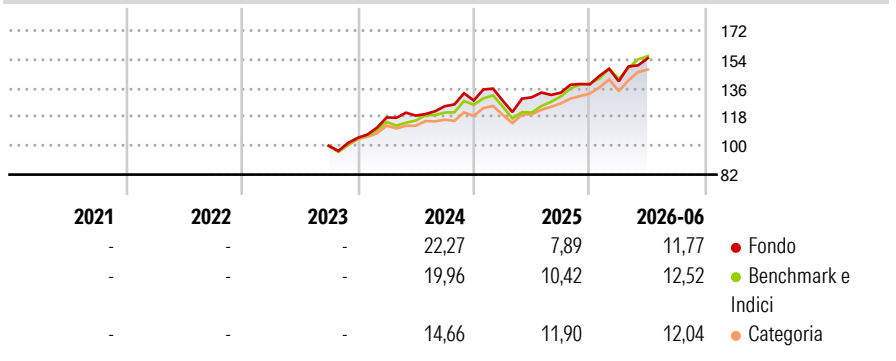
The Fund's investment objective is to provide long-term capital appreciation. The Fund invests at least 80% of its Net Asset Value in equity securities that are listed or traded on Regulated Markets located anywhere in the world. Up to 25% of the Fund's Net Asset Value may be invested in equity securities of issuers located in Emerging Market Countries (including China). The Fund may invest in certain eligible China A-Shares via the Shanghai-Hong Kong Stock Connect and/or Shenzhen-Hong Kong Stock Connect (the "Stock Connects").

Misure di Rischio

3Y Alpha	-	3Y Sharpe Ratio	-
3Y Beta	-	3Y Std Dev	-
3Y R-Squared	-	3Y Risk	-
3Y Info Ratio	-	5Y Risk	-
3Y Tracking Error	-	10Y Risk	-

Basati su Morningstar Global Value Target Market Exposure NR USD (dove applicabile)

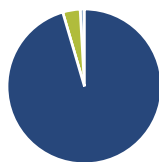
Rendimenti



Rend. Cumulati %	Fondo	Bmk	Cat	Rendimenti Trimestrali %	Q1	Q2	Q3	Q4
3-Mesi	9,63	10,75	9,20	2026	1,34	10,28	-	-
6-Mesi	11,10	13,66	12,32	2025	-0,09	1,66	2,20	3,93
1-Anno	18,66	30,15	25,08	2024	12,19	0,97	4,93	2,86
3-Anni Ann.ti	-	-	-	2023	-	-	-	4,92
5-Anni Ann.ti	-	-	-	2022	-	-	-	-
10-Anni Ann.ti	-	-	-					

Rendimenti aggiornati al 02/07/2026

Portafoglio 31/05/2026



Asset Allocation %

- Azioni
- Obbligazioni
- Liquidità
- Altro

Netta

95,45
0,00
3,65
0,89

Style Box Azionaria

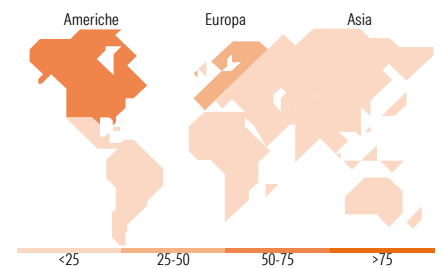


Mkt Cap %

Fondo	Value	Blend	Growth
Giant	38,43		
Large	39,09		
Medium	16,37		
Small	6,10		
Micro	0,00		

Capitalizzazione media di mercato

Fondo	Ave Mkt Cap USD
	118.228,36



Titoli principali

Nome	Settore	%
Alphabet Inc Class A	ICT	4,99
Banco Bilbao Vizcaya...	Banca	4,30
Siemens Energy AG Ordinary...	Energia	4,21
TotalEnergies SE	Energia	3,97
Siemens AG	ICT	3,73
Wells Fargo & Co	Banca	3,69
Teck Resources Ltd Class B...	Miniere	3,51
Charles Schwab Corp	Banca	3,43
Hitachi Ltd	ICT	3,37
Lloyds Banking Group PLC	Banca	3,18
% Primi 10 Titoli sul Patrimonio		38,38
Numero Complessivo di Titoli Azionari		35
Numero Complessivo di Titoli Obbligazionari		0

Distribuzione Settoriale %

Fondo	Ciclico
	26,45
Materie Prime	3,67
Beni di Consumo Ciclici	3,06
Finanza	19,72
Immobiliare	-
Sensibile	45,24
Telecomunicazioni	9,34
Energia	7,21
Beni Industriali	24,35
Tecnologia	4,34
Difensivo	28,31
Beni Difensivi	4,03
Salute	14,36
Servizi di Pubblica Utilità	9,92

Ripartizione Geografica %

Fondo	America
	52,77
Stati Uniti	49,10
Canada	3,67
America Latina e Centrale	0,00
Europa	43,69
Regno Unito	17,16
Europa Occidentale - Euro	22,78
Europa Occidentale - Non Euro	3,76
Europa dell'Est	0,00
Africa	0,00
Medio Oriente	0,00
Asia	3,53
Giappone	3,53
Australasia	0,00
Asia - Paesi Sviluppati	0,00
Asia - Emergente	0,00

Anagrafica

Società di Gestione	Franklin Templeton International Services S.à r.l.	Patrimonio Classe (Mln)	0,05 USD	Investimento Min. Ingresso	1.000 USD
Telefono	+352 46 66 67 212	Domicilio	IRLANDA	Investimento Min. Successivo	-
Web	www.franklintempleton.lu	Valuta del Fondo	USD	T.E.R.	1,80%
Data di Partenza	22/09/2023	UCITS	Si	Spese correnti	1,80%
Nome del Gestore	-	Inc/Acc	Acc	Commissione di incentivo	0,00%
Data Inizio Gestione	-	ISIN	IE00068ZRKK6		
NAV (02/07/2026)	USD 165,31				

See disclosures for more details

© 2026 Morningstar Italia. Tutti i diritti sono riservati. Le informazioni qui contenute: (1) sono proprietà di Morningstar, (2) non possono essere copiate, (3) non costituiscono consiglio di investimento; (4) sono fornite con scopi informativi; (5) sono ritenute attendibili da Morningstar che, pertanto, ne garantisce il maggior grado di accuratezza e completezza possibile, fatto salvo il caso in cui queste Le siano state fornite in modo errato e/o non completo dalle relative società prodotte; (6) sono estratte dai dati del fondo disponibili e riferiti a date temporali diverse. Morningstar non è responsabile per qualunque danno o perdita derivante da qualunque uso delle informazioni e chi visiona tali informazioni sarà responsabile dell'uso che andrà a farne. Non vi è naturalmente garanzia alcuna che i risultati del passato trovino un riscontro nel futuro.

FTGF ClearBridge Global Value Improvers Fund Class A USD Acc

Patrimonio Netto (Mln)

8,49 USD

(31/05/2026)