

FTGF ClearBridge Global Value Improvers Fund Class P2 EUR Acc H

Categoria Morningstar™

Azionari Altri Settori

Benchmark Morningstar

Not Categorized
Usato nel Report

Benchmark Dichiarato

MSCI World Value NR USD

Morningstar Rating™

Senza rating

Obiettivo d'Investimento Dichiarato

The Fund's investment objective is to provide long-term capital appreciation. The Fund invests at least 80% of its Net Asset Value in equity securities that are listed or traded on Regulated Markets located anywhere in the world. Up to 25% of the Fund's Net Asset Value may be invested in equity securities of issuers located in Emerging Market Countries (including China). The Fund may invest in certain eligible China A-Shares via the Shanghai-Hong Kong Stock Connect and/or Shenzhen-Hong Kong Stock Connect (the "Stock Connects").

Misure di Rischio

3Y Alpha	-	3Y Sharpe Ratio	-
3Y Beta	-	3Y Std Dev	-
3Y R-Squared	-	3Y Risk	-
3Y Info Ratio	-	5Y Risk	-
3Y Tracking Error	-	10Y Risk	-

Rendimenti



Rend. Cumulati %

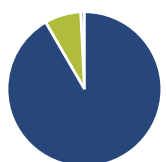
Periodo	Fondo
3-Mesi	-0,29
6-Mesi	11,47
1-Anno	18,50
3-Anni Ann.ti	-
5-Anni Ann.ti	-
10-Anni Ann.ti	-

Rendimenti aggiornati al 18/05/2026

Rendimenti

Periodo	Q1	Q2	Q3	Q4
2026	-0,90	-	-	-
2025	4,01	10,35	2,01	3,61
2024	9,58	0,09	9,12	-4,66
2023	-	-	-	9,18
2022	-	-	-	-

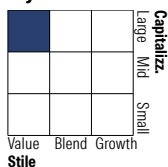
Portafoglio 31/03/2026



Asset Allocation %

Azioni	93,08
Obbligazioni	0,00
Liquidità	7,72
Altro	-0,80

Style Box Azionaria

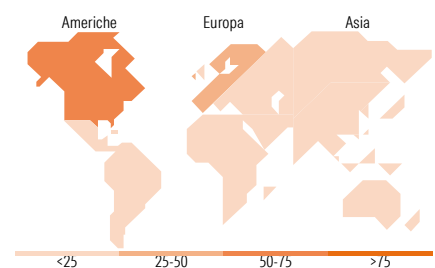


Mkt Cap %

Capitalizzazione	Fondo
Giant	43,55
Large	34,43
Medium	17,74
Small	4,27
Micro	0,00

Capitalizzazione media di mercato

Ave Mkt Cap USD	100.675,47
-----------------	------------



Titoli principali

Nome	Settore	%
TotalEnergies SE	Industria	4,51
Banco Bilbao Vizcaya...	Banca	4,32
Wells Fargo & Co	Banca	4,11
Alphabet Inc Class A	Tecnologia	4,10
Charles Schwab Corp	Banca	4,01
Siemens Energy AG Ordinary...	Industria	3,98
EQT Corp	Industria	3,67
AstraZeneca PLC	Industria	3,64
National Grid PLC	Industria	3,55
Johnson & Johnson	Industria	3,50
% Primi 10 Titoli sul Patrimonio		39,38
Numero Complessivo di Titoli Azionari		34
Numero Complessivo di Titoli Obbligazionari		0

Distribuzione Settoriale %

Settore	Fondo
Ciclico	25,57
Materie Prime	3,20
Beni di Consumo Ciclici	2,97
Finanza	19,40
Immobiliare	-
Sensibile	45,99
Telecomunicazioni	8,67
Energia	8,78
Beni Industriali	25,28
Tecnologia	3,25
Difensivo	28,45
Beni Difensivi	4,38
Salute	12,69
Servizi di Pubblica Utilità	11,37

Ripartizione Geografica %

Regione	Fondo
America	52,31
Stati Uniti	49,11
Canada	3,20
America Latina e Centrale	0,00
Europa	44,12
Regno Unito	18,57
Europa Occidentale - Euro	23,70
Europa Occidentale - Non Euro	1,84
Europa dell'Est	0,00
Africa	0,00
Medio Oriente	0,00
Asia	3,57
Giappone	3,57
Australasia	0,00
Asia - Paesi Sviluppati	0,00
Asia - Emergente	0,00

Anagrafica

Società di Gestione	Franklin Templeton International Services S.à r.l.	Patrimonio Classe (Mln)	0,01 EUR	Investimento Min. Ingresso	5.000.000 EUR
Telefono	+352 46 66 67 212	Domicilio	IRLANDA	Investimento Min. Successivo	-
Web	www.franklintempleton.lu	Valuta del Fondo	EUR	T.E.R.	0,45%
Data di Partenza	22/09/2023	UCITS	Si	Spese correnti	-
Nome del Gestore	-	Inc/Acc	Acc	Commissione di incentivo	0,00%
Data Inizio Gestione	-	ISIN	IE0007WQGWN7		
NAV (18/05/2026)	EUR 159,06				
Patrimonio Netto (Mln)	7,81 USD				

(31/03/2026)