

# Ofi Invest Actions Japon RF H

**Categoria Morningstar™**

Azionari Altri Settori

**Benchmark Morningstar**
Not Categorized  
Usato nel Report
**Benchmark Dichiarato**

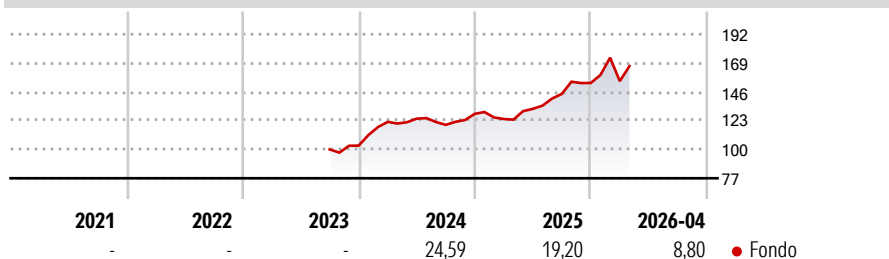
TOPIX NR JPY

**Morningstar Rating™**

Senza rating

**Obiettivo d'Investimento Dichiarato**

-

**Rendimenti**

**Misure di Rischio**

3Y Alpha	-	3Y Sharpe Ratio	-
3Y Beta	-	3Y Std Dev	-
3Y R-Squared	-	3Y Risk	-
3Y Info Ratio	-	5Y Risk	-
3Y Tracking Error	-	10Y Risk	-

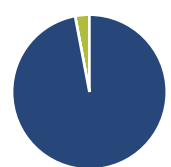
**Rend. Cumulati %**

Periodo	Fondo
3-Mesi	4,42
6-Mesi	8,08
1-Anno	34,51
3-Anni Ann.ti	-
5-Anni Ann.ti	-
10-Anni Ann.ti	-

Rendimenti aggiornati al 30/04/2026

**Rendimenti**

Periodo	Q1	Q2	Q3	Q4
<b>Trimestrali %</b>				
2026	0,95	-	-	-
2025	-3,19	6,51	9,02	6,04
2024	18,36	2,13	-3,99	7,35
2023	-	-	-	3,06
2022	-	-	-	-

**Portafoglio 31/03/2026**

**Asset Allocation %**

● Azioni	97,02
● Obbligazioni	0,00
● Liquidità	2,98
● Altro	0,00

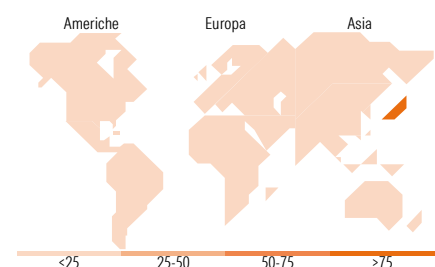
**Style Box Azionaria**

**Mkt Cap %**

Capitalizzazione	Fondo
Giant	53,40
Large	39,83
Medium	6,77
Small	0,00
Micro	0,00

**Capitalizzazione media di mercato**

Ave Mkt Cap EUR	Fondo
39.215,4	6


**Titoli principali**

Nome	Settore	%
Toyota Motor Corp		4,42
Mitsubishi UFJ Financial...		4,35
Hitachi Ltd		3,61
Sumitomo Mitsui Financial...		3,04
Mitsubishi Heavy Industries...		2,96
Mizuho Financial Group Inc		2,95
Sony Group Corp		2,83
Mitsubishi Electric Corp		2,25
Nintendo Co Ltd		2,17
Tokyo Electron Ltd		2,16
% Primi 10 Titoli sul Patrimonio		30,75
Numero Complessivo di Titoli Azionari		110
Numero Complessivo di Titoli Obbligazionari		0

**Distribuzione Settoriale %**

Settore	Fondo
<b>Ciclico</b>	<b>36,62</b>
Materie Prime	2,51
Beni di Consumo Ciclici	10,84
Finanza	18,65
Immobiliare	4,63
<b>Sensibile</b>	<b>51,04</b>
Telecomunicazioni	9,93
Energia	1,09
Beni Industriali	22,43
Tecnologia	17,59
<b>Difensivo</b>	<b>12,34</b>
Beni Difensivi	5,30
Salute	4,53
Servizi di Pubblica Utilità	2,51

**Ripartizione Geografica %**

Regione	Fondo
<b>America</b>	<b>0,00</b>
Stati Uniti	0,00
Canada	0,00
America Latina e Centrale	0,00
<b>Europa</b>	<b>0,00</b>
Regno Unito	0,00
Europa Occidentale - Euro	0,00
Europa Occidentale - Non Euro	0,00
Europa dell'Est	0,00
Africa	0,00
Medio Oriente	0,00
<b>Asia</b>	<b>100,00</b>
Giappone	100,00
Australasia	0,00
Asia - Paesi Sviluppati	0,00
Asia - Emergente	0,00

**Anagrafica**

Società di Gestione	OFI Invest Asset Management	Patrimonio Classe (Mln)	0,04 EUR	Investimento Min. Ingresso	-
Telefono	01 40 68 17 17	Domicilio	FRANCIA	Investimento Min. Successivo	-
Web	www.ofi-invest-am.com	Valuta del Fondo	EUR	T.E.R.	0,90%
Data di Partenza	18/09/2023	UCITS	Si	Spese correnti	-
Nome del Gestore	Jean-François Chabon	Inc/Acc	Inc	Commissione di incentivo	-
Data Inizio Gestione	01/01/2010	ISIN	FR001400K3V1		
NAV (30/04/2026)	EUR 160,78				
Patrimonio Netto (Mln)	723,66 EUR				

(31/03/2026)