

# M&G (Lux) Global Artificial Intelligence Fund Class A EUR Accumulation

**Categoria Morningstar™**  
Azionari Settore Tecnologia

**Benchmark Morningstar**  
Morningstar Global Technology NR USD  
Usato nel Report

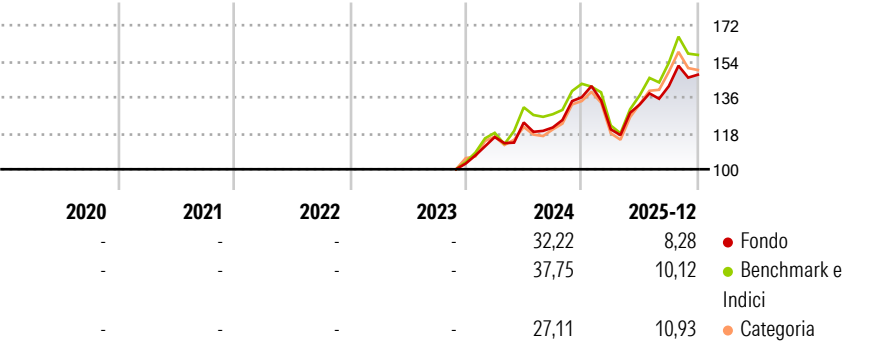
**Benchmark Dichiarato**  
MSCI ACWI NR USD

**Morningstar Rating™**  
Senza rating

## Obiettivo d'Investimento Dichiarato

The Fund aims to provide a higher total return (capital growth plus income) than that of the global equity market over any five-year period while applying ESG Criteria. The Sub-Investment Manager aims to identify long-term disruptive technological innovations associated with the Artificial Intelligence trend in their early stages.

## Rendimenti



## Misure di Rischio

3Y Alpha	-	3Y Sharpe Ratio	-
3Y Beta	-	3Y Std Dev	-
3Y R-Squared	-	3Y Risk	-
3Y Info Ratio	-	5Y Risk	-
3Y Tracking Error	-	10Y Risk	-

Basati su Morningstar Global Technology NR USD (dove applicabile)

## Rend. Cumulati %

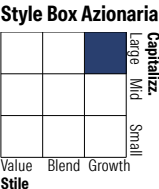
	Fondo	Bmk	Cat
3-Mesi	4,81	0,49	0,80
6-Mesi	15,23	15,32	19,04
1-Anno	11,69	11,18	17,98
3-Anni Ann.ti	-	-	-
5-Anni Ann.ti	-	-	-
10-Anni Ann.ti	-	-	-

Rendimenti aggiornati al 09/01/2026

## Rendimenti

	Q1	Q2	Q3	Q4
Trimestrali %				
2026	-	-	-	-
2025	-11,80	10,40	6,89	4,03
2024	12,89	6,26	-2,03	12,50
2023	-	-	-	-
2022	-	-	-	-

## Portafoglio 31/12/2025

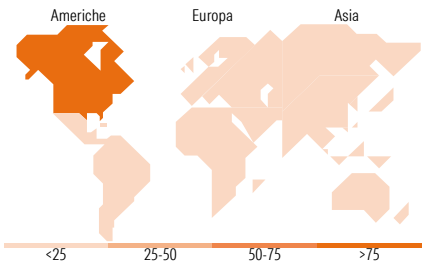


## Mkt Cap %

Giant	52,96
Large	33,86
Medium	11,93
Small	1,25
Micro	0,00

## Capitalizzazione media di mercato

Ave Mkt Cap USD	Fondo
386.983,98	



## Titoli principali

Nome	Settore	%
NVIDIA Corp	ICT	5,67
Microsoft Corp	ICT	3,51
Alphabet Inc Class A	ICT	3,49
Apple Inc	ICT	3,45
Tesla Inc	Automobili	3,42
Meta Platforms Inc Class A	ICT	3,19
Broadcom Inc	ICT	3,11
Lam Research Corp	ICT	2,66
Amazon.com Inc	ICT	2,40
Micron Technology Inc	ICT	2,34
% Primi 10 Titoli sul Patrimonio		33,25
Numero Complessivo di Titoli Azionari		67
Numero Complessivo di Titoli Obbligazionari		0

## Distribuzione Settoriale %

	Fondo
Ciclico	15,08
Materie Prime	-
Beni di Consumo Ciclici	8,99
Finanza	5,95
Immobiliare	0,14
Sensibile	76,25
Telecomunicazioni	13,78
Energia	2,66
Beni Industriali	11,29
Tecnologia	48,53
Difensivo	8,67
Beni Difensivi	1,41
Salute	7,26
Servizi di Pubblica Utilità	-

## Ripartizione Geografica %

	Fondo
America	76,56
Stati Uniti	75,78
Canada	0,00
America Latina e Centrale	0,78
Europa	11,52
Regno Unito	3,93
Europa Occidentale - Euro	6,91
Europa Occidentale - Non Euro	0,68
Europa dell'Est	0,00
Africa	0,00
Medio Oriente	0,00
Asia	11,92
Giappone	1,25
Australasia	0,00
Asia - Paesi Sviluppati	5,47
Asia - Emergente	5,20

## Anagrafica

Società di Gestione	M&G Luxembourg S.A.	Patrimonio Classe (Mln)	8,09 EUR	Investimento Min. Ingresso	-
Telefono	-	(09/01/2026)		Investimento Min. Successivo	-
Web	www.mandg.com	Domicilio	LUSSEMBURGO	T.E.R.	1,98%
Data di Partenza	09/11/2023	Valuta del Fondo	EUR	Spese correnti	1,96%
Nome del Gestore	Jeffrey Lin	UCITS	Si	Commissione di incentivo	-
Data Inizio Gestione	09/11/2023	Inc/Acc	Acc		
NAV (09/01/2026)	EUR 15,75	ISIN	LU2694841102		
Patrimonio Netto (Mln)	182,20 USD				

(31/12/2025)