

# M&G (Lux) Global Artificial Intelligence Fund Class A EUR Income

**Categoria Morningstar™**  
Azionari Settore Tecnologia

**Benchmark Morningstar**  
Morningstar Global Technology NR USD  
Usato nel Report

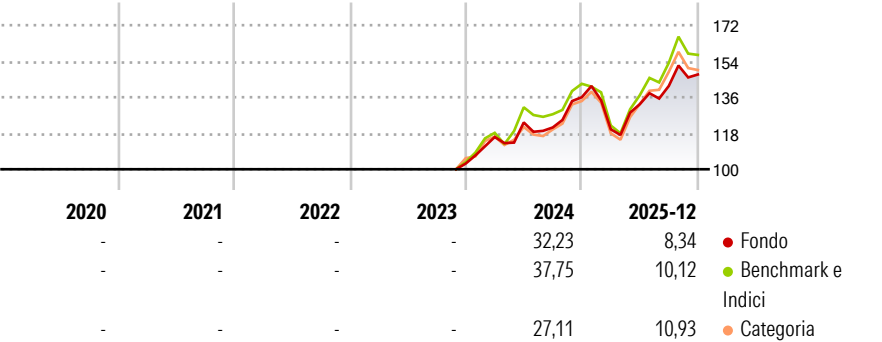
**Benchmark Dichiarato**  
MSCI ACWI NR USD

**Morningstar Rating™**  
Senza rating

## Obiettivo d'Investimento Dichiarato

The Fund aims to provide a higher total return (capital growth plus income) than that of the global equity market over any five-year period while applying ESG Criteria. The Sub-Investment Manager aims to identify long-term disruptive technological innovations associated with the Artificial Intelligence trend in their early stages.

## Rendimenti



## Misure di Rischio

3Y Alpha	-	3Y Sharpe Ratio	-
3Y Beta	-	3Y Std Dev	-
3Y R-Squared	-	3Y Risk	-
3Y Info Ratio	-	5Y Risk	-
3Y Tracking Error	-	10Y Risk	-

Basati su Morningstar Global Technology NR USD (dove applicabile)

## Rend. Cumulati %

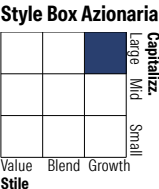
	Fondo	Bmk	Cat
3-Mesi	4,81	0,49	0,80
6-Mesi	15,23	15,32	19,04
1-Anno	11,75	11,18	17,98
3-Anni Ann.ti	-	-	-
5-Anni Ann.ti	-	-	-
10-Anni Ann.ti	-	-	-

Rendimenti aggiornati al 09/01/2026

## Rendimenti

	Q1	Q2	Q3	Q4
Trimestrali %				
2026	-	-	-	-
2025	-11,80	10,46	6,89	4,03
2024	12,91	6,26	-2,03	12,50
2023	-	-	-	-
2022	-	-	-	-

## Portafoglio 31/12/2025

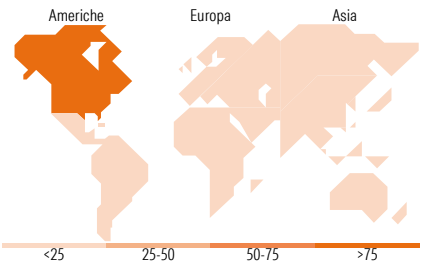


## Mkt Cap %

Giant	52,96
Large	33,86
Medium	11,93
Small	1,25
Micro	0,00

## Capitalizzazione media di mercato

Ave Mkt Cap USD	386.983,98
-----------------	------------



## Titoli principali

Nome	Settore	%
NVIDIA Corp	🖥️	5,67
Microsoft Corp	💻	3,51
Alphabet Inc Class A	📱	3,49
Apple Inc	📱	3,45
Tesla Inc	🚗	3,42
Meta Platforms Inc Class A	📱	3,19
Broadcom Inc	💻	3,11
Lam Research Corp	💻	2,66
Amazon.com Inc	🚗	2,40
Micron Technology Inc	💻	2,34
% Primi 10 Titoli sul Patrimonio		33,25
Numero Complessivo di Titoli Azionari		67
Numero Complessivo di Titoli Obbligazionari		0

## Distribuzione Settoriale %

	Fondo
<b>Ciclico</b>	<b>15,08</b>
Materie Prime	-
Beni di Consumo Ciclici	8,99
Finanza	5,95
Immobiliare	0,14
<b>Sensibile</b>	<b>76,25</b>
Telecomunicazioni	13,78
Energia	2,66
Beni Industriali	11,29
Tecnologia	48,53
<b>Difensivo</b>	<b>8,67</b>
Beni Difensivi	1,41
Salute	7,26
Servizi di Pubblica Utilità	-

## Ripartizione Geografica %

	Fondo
<b>America</b>	<b>76,56</b>
Stati Uniti	75,78
Canada	0,00
America Latina e Centrale	0,78
<b>Europa</b>	<b>11,52</b>
Regno Unito	3,93
Europa Occidentale - Euro	6,91
Europa Occidentale - Non Euro	0,68
Europa dell'Est	0,00
Africa	0,00
Medio Oriente	0,00
<b>Asia</b>	<b>11,92</b>
Giappone	1,25
Australasia	0,00
Asia - Paesi Sviluppati	5,47
Asia - Emergente	5,20

## Anagrafica

Società di Gestione	M&G Luxembourg S.A.	Patrimonio Classe (Mln)	0,97 EUR	Investimento Min. Ingresso	-
Telefono	-	(09/01/2026)		Investimento Min. Successivo	-
Web	www.mandg.com	Domicilio	LUSSEMBURGO	T.E.R.	1,98%
Data di Partenza	09/11/2023	Valuta del Fondo	EUR	Spese correnti	-
Nome del Gestore	Jeffrey Lin	UCITS	Si	Commissione di incentivo	-
Data Inizio Gestione	09/11/2023	Inc/Acc	Inc		
NAV (09/01/2026)	EUR 15,54	ISIN	LU2694841367		
Patrimonio Netto (Mln)	182,20 USD				

(31/12/2025)