

M&G (Lux) Global Artificial Intelligence Fund Class LI EUR Accumulation

Categoria Morningstar™

Azionari Settore Tecnologia

Benchmark Morningstar

Morningstar Global Technology NR USD

Usato nel Report

Benchmark Dichiarato

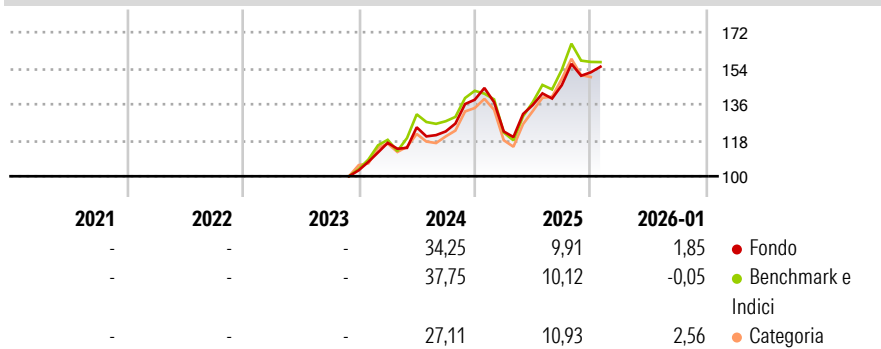
MSCI ACWI NR USD

Morningstar Rating™

Senza rating

Obiettivo d'Investimento Dichiarato

The Fund aims to provide a higher total return (capital growth plus income) than that of the global equity market over any five-year period while applying ESG Criteria. The Sub-Investment Manager aims to identify long-term disruptive technological innovations associated with the Artificial Intelligence trend in their early stages.


Rendimenti

Misure di Rischio

3Y Alpha	-	3Y Sharpe Ratio	-
3Y Beta	-	3Y Std Dev	-
3Y R-Squared	-	3Y Risk	-
3Y Info Ratio	-	5Y Risk	-
3Y Tracking Error	-	10Y Risk	-

Basati su Morningstar Global Technology NR USD (dove applicabile)

Rend. Cumulati %	Fondo	Bmk	Cat	Rendimenti Trimestrali %	Q1	Q2	Q3	Q4
3-Mesi	0,34	-3,69	0,29	2026	-	-	-	-
6-Mesi	10,92	7,92	15,26	2025	-11,47	10,81	7,29	4,42
1-Anno	5,64	8,07	14,58	2024	13,32	6,66	-1,65	12,93
3-Anni Ann.ti	-	-	-	2023	-	-	-	-
5-Anni Ann.ti	-	-	-	2022	-	-	-	-
10-Anni Ann.ti	-	-	-					

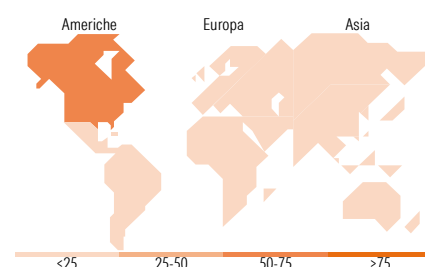
Rendimenti aggiornati al 11/02/2026

Portafoglio 31/01/2026

Mkt Cap %

Giant	Fondo
54,04	
Large	30,45
Medium	14,47
Small	1,05
Micro	0,00

Capitalizzazione media di mercato

Ave Mkt Cap USD	Fondo
362.846,02	


Titoli principali

Nome	Settore	%
NVIDIA Corp	📠	5,59
Meta Platforms Inc Class A	📠	3,33
Apple Inc	📠	3,17
Tesla Inc	🚗	3,15
Alphabet Inc Class A	📠	3,05
Microsoft Corp	📠	3,00
Lam Research Corp	📠	2,94
Taiwan Semiconductor...	📠	2,53
Tencent Holdings Ltd	📠	2,52
Motorola Solutions Inc	📠	2,49
% Primi 10 Titoli sul Patrimonio		31,77
Numero Complessivo di Titoli Azionari		76
Numero Complessivo di Titoli Obbligazionari		0

Distribuzione Settoriale %

Ciclico	Fondo
16,31	
Materie Prime	1,69
Beni di Consumo Ciclici	9,49
Finanza	3,46
Immobiliare	1,67
Sensibile	75,57
Telecomunicazioni	13,02
Energia	4,89
Beni Industriali	11,07
Tecnologia	46,59
Difensivo	8,12
Beni Difensivi	1,46
Salute	6,66
Servizi di Pubblica Utilità	-

Ripartizione Geografica %

America	Fondo
74,26	
Stati Uniti	72,96
Canada	0,50
America Latina e Centrale	0,80
Europa	11,40
Regno Unito	3,95
Europa Occidentale - Euro	6,63
Europa Occidentale - Non Euro	0,82
Europa dell'Est	0,00
Africa	0,00
Medio Oriente	0,00
Asia	14,34
Giappone	1,48
Australasia	0,86
Asia - Paesi Sviluppati	5,97
Asia - Emergente	6,03

Anagrafica

Società di Gestione	M&G Luxembourg S.A.	Patrimonio Classe (Mln)	0,07 EUR	Investimento Min. Ingresso	-
Telefono	-	(11/02/2026)		Investimento Min. Successivo	-
Web	www.mandg.com	Domicilio	LUSSEMBURGO	T.E.R.	0,47%
Data di Partenza	09/11/2023	Valuta del Fondo	EUR	Spese correnti	-
Nome del Gestore	Jeffrey Lin	UCITS	Si	Commissione di incentivo	-
Data Inizio Gestione	09/11/2023	Inc/Acc	Acc		
NAV (11/02/2026)	EUR 15,80	ISIN	LU2694841953		
Patrimonio Netto (Mln)	189,41 USD				

(31/01/2026)