

M&G (Lux) Global Artificial Intelligence Fund Class A USD Accumulation

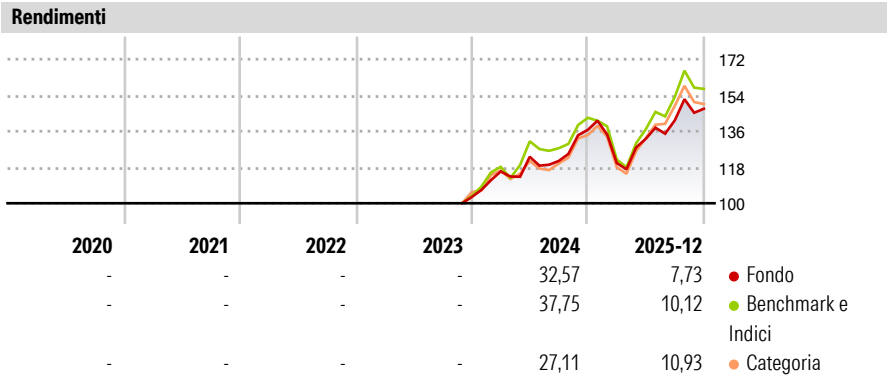
Categoria Morningstar™
Azionari Settore Tecnologia

Benchmark Morningstar
Morningstar Global Technology NR USD
Usato nel Report

Benchmark Dichiarato
MSCI ACWI NR USD

Morningstar Rating™
Senza rating

Obiettivo d'Investimento Dichiarato
The Fund aims to provide a higher total return (capital growth plus income) than that of the global equity market over any five-year period while applying ESG Criteria. The Sub-Investment Manager aims to identify long-term disruptive technological innovations associated with the Artificial Intelligence trend in their early stages.



Misure di Rischio


3Y Alpha	-	3Y Sharpe Ratio	-
3Y Beta	-	3Y Std Dev	-
3Y R-Squared	-	3Y Risk	-
3Y Info Ratio	-	5Y Risk	-
3Y Tracking Error	-	10Y Risk	-

Basati su Morningstar Global Technology NR USD (dove applicabile)

Rend. Cumulati %	Fondo	Bmk	Cat	Rendimenti Trimestrali %	Q1	Q2	Q3	Q4
3-Mesi	4,51	0,49	0,80	2026	-	-	-	-
6-Mesi	15,38	15,32	19,04	2025	-12,11	10,09	6,97	4,09
1-Anno	11,72	11,18	17,98	2024	12,44	6,32	-1,69	12,80
3-Anni Ann.ti	-	-	-	2023	-	-	-	-
5-Anni Ann.ti	-	-	-	2022	-	-	-	-
10-Anni Ann.ti	-	-	-					

Rendimenti aggiornati al 09/01/2026

Portafoglio 30/11/2025



Style Box Azionaria

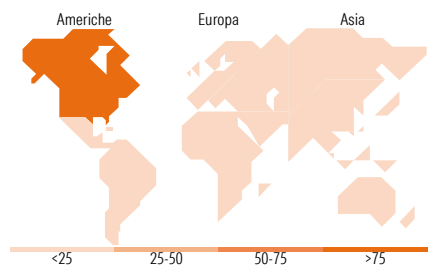
Capitalizz.	Large	Mid	Small
Stile	Value	Blend	Growth

Mkt Cap %

Giant	52,28
Large	36,18
Medium	10,66
Small	0,89
Micro	0,00

Capitalizzazione media di mercato

Ave Mkt Cap USD	Fondo
393.622,79	



Titoli principali

Nome	Settore	%
NVIDIA Corp	📡	5,53
Broadcom Inc	📡	3,73
Microsoft Corp	📡	3,68
Alphabet Inc Class A	📡	3,67
Apple Inc	📡	3,64
Meta Platforms Inc Class A	📡	3,22
Amazon.com Inc	📡	2,50
Lam Research Corp	📡	2,49
Netflix Inc	📡	2,42
Northern Trust Global US...	—	2,38
% Primi 10 Titoli sul Patrimonio		33,27
Numero Complessivo di Titoli Azionari		66
Numero Complessivo di Titoli Obbligazionari		0

Distribuzione Settoriale %

Fondo	14,40
Ciclico	0,03
Materie Prime	8,06
Beni di Consumo Ciclici	6,01
Finanza	0,30
Immobiliare	
Sensibile	77,53
Telecomunicazioni	14,40
Energia	2,71
Beni Industriali	11,38
Tecnologia	49,04
Difensivo	8,07
Beni Difensivi	1,46
Salute	6,61
Servizi di Pubblica Utilità	-

Ripartizione Geografica %

Fondo	76,77
America	75,94
Stati Uniti	0,00
Canada	0,83
America Latina e Centrale	
Europa	11,50
Regno Unito	6,82
Europa Occidentale - Euro	0,67
Europa Occidentale - Non Euro	0,00
Europa dell'Est	0,00
Africa	0,00
Medio Oriente	0,00
Asia	11,74
Giappone	1,23
Australasia	0,00
Asia - Paesi Sviluppati	4,91
Asia - Emergente	5,60

Anagrafica

Società di Gestione	M&G Luxembourg S.A.	Patrimonio Classe (Mln)	2,74 USD	Investimento Min. Ingresso	-
Telefono	-	(09/01/2026)		Investimento Min. Successivo	-
Web	www.mandg.com	Domicilio	LUSSEMBURGO	T.E.R.	1,98%
Data di Partenza	09/11/2023	Valuta del Fondo	USD	Spese correnti	-
Nome del Gestore	Jeffrey Lin	UCITS	Si	Commissione di incentivo	-
Data Inizio Gestione	09/11/2023	Inc/Acc	Acc		
NAV (09/01/2026)	USD 17,16	ISIN	LU2694842415		
Patrimonio Netto (Mln)	177,66 USD				

(30/11/2025)