

# M&G (Lux) Global Artificial Intelligence Fund ClassLI USD Accumulation

**Categoria Morningstar™**

Azionari Settore Tecnologia

**Benchmark Morningstar**

Morningstar Global Technology NR USD

Usato nel Report

**Benchmark Dichiarato**

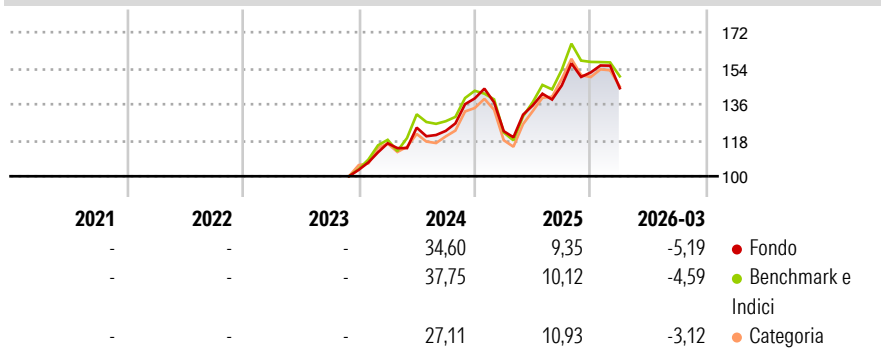
MSCI ACWI NR USD

**Morningstar Rating™**

Senza rating

**Obiettivo d'Investimento Dichiarato**

The Fund aims to provide a higher total return (capital growth plus income) than that of the global equity market over any five-year period while applying ESG Criteria. The Sub-Investment Manager aims to identify long-term disruptive technological innovations associated with the Artificial Intelligence trend in their early stages.

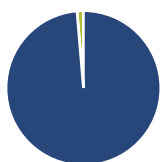
**Rendimenti**

**Misure di Rischio**

3Y Alpha	-	3Y Sharpe Ratio	-
3Y Beta	-	3Y Std Dev	-
3Y R-Squared	-	3Y Risk	-
3Y Info Ratio	-	5Y Risk	-
3Y Tracking Error	-	10Y Risk	-

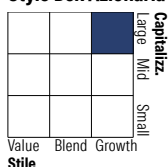
Basati su Morningstar Global Technology NR USD (dove applicabile)

Rend. Cumulati %	Fondo	Bmk	Cat	Rendimenti Trimestrali %	Q1	Q2	Q3	Q4
3-Mesi	-1,82	2,70	8,99	2026	-5,19	-	-	-
6-Mesi	5,56	5,71	19,19	2025	-11,79	10,50	7,38	4,48
1-Anno	36,92	45,44	76,78	2024	12,85	6,73	-1,31	13,24
3-Anni Ann.ti	-	-	-	2023	-	-	-	-
5-Anni Ann.ti	-	-	-	2022	-	-	-	-
10-Anni Ann.ti	-	-	-					

Rendimenti aggiornati al 15/04/2026

**Portafoglio 31/03/2026**

**Asset Allocation %**

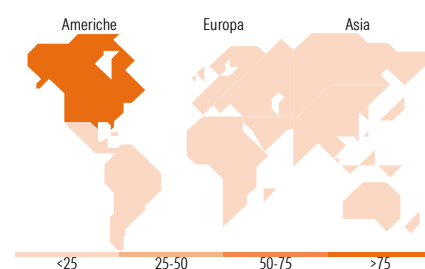
● Azioni	101,34
● Obbligazioni	0,01
● Liquidità	-1,36
● Altro	0,00

**Style Box Azionaria**

**Mkt Cap %**

Giant	51,66
Large	32,25
Medium	15,21
Small	0,88
Micro	0,00

**Capitalizzazione media di mercato**

Ave Mkt Cap USD	332.694,12
-----------------	------------


**Titoli principali**

Nome	Settore	%
NVIDIA Corp	📄	4,61
Microsoft Corp	📄	4,09
Apple Inc	📄	3,43
Amazon.com Inc	📄	3,31
Tesla Inc	📄	3,01
Lam Research Corp	📄	2,98
Motorola Solutions Inc	📄	2,98
Meta Platforms Inc Class A	📄	2,95
Alphabet Inc Class A	📄	2,88
Taiwan Semiconductor...	📄	2,74
% Primi 10 Titoli sul Patrimonio		32,97
Numero Complessivo di Titoli Azionari		77
Numero Complessivo di Titoli Obbligazionari		0

**Distribuzione Settoriale %**

<b>Ciclico</b>	<b>17,34</b>
🏠 Materie Prime	1,80
🛒 Beni di Consumo Ciclici	9,44
🏦 Finanza	4,33
🏠 Immobiliare	1,77
<b>Sensibile</b>	<b>74,79</b>
📡 Telecomunicazioni	11,30
⚡ Energia	6,05
🏭 Beni Industriali	9,67
💻 Tecnologia	47,77
<b>Difensivo</b>	<b>7,87</b>
🛡️ Beni Difensivi	1,64
🏥 Salute	6,23
🏢 Servizi di Pubblica Utilità	-

**Ripartizione Geografica %**

<b>America</b>	<b>78,07</b>
Stati Uniti	76,89
Canada	0,48
America Latina e Centrale	0,70
<b>Europa</b>	<b>9,44</b>
Regno Unito	3,99
Europa Occidentale - Euro	4,71
Europa Occidentale - Non Euro	0,75
Europa dell'Est	0,00
Africa	0,00
Medio Oriente	0,00
<b>Asia</b>	<b>12,49</b>
Giappone	1,39
Australasia	0,90
Asia - Paesi Sviluppati	5,11
Asia - Emergente	5,09

**Anagrafica**

Società di Gestione	M&G Luxembourg S.A.	Patrimonio Classe (Mln)	174,63 USD	Investimento Min. Ingresso	20.000.000 USD
Telefono	-	(15/04/2026)		Investimento Min. Successivo	-
Web	www.mandg.com	Domicilio	LUSSEMBURGO	T.E.R.	0,47%
Data di Partenza	09/11/2023	Valuta del Fondo	USD	Spese correnti	-
Nome del Gestore	Jeffrey Lin	UCITS	Si	Commissione di incentivo	-
Data Inizio Gestione	09/11/2023	Inc/Acc	Acc		
NAV (15/04/2026)	USD 17,81	ISIN	LU2694842761		
Patrimonio Netto (Mln)	170,87 USD				

(31/03/2026)