

# Groupama Avenir PME Europe E3C

## Categoria Morningstar™

Azionari Area Euro Small Cap

## Benchmark Morningstar

Morningstar Developed Eurozone Small  
Cap Target Market Exposure NR EUR  
Usato nel Report

## Benchmark Dichiarato

MSCI EMU Micro NR EUR

## Morningstar Rating™

★★

### Obiettivo d'Investimento Dichiarato

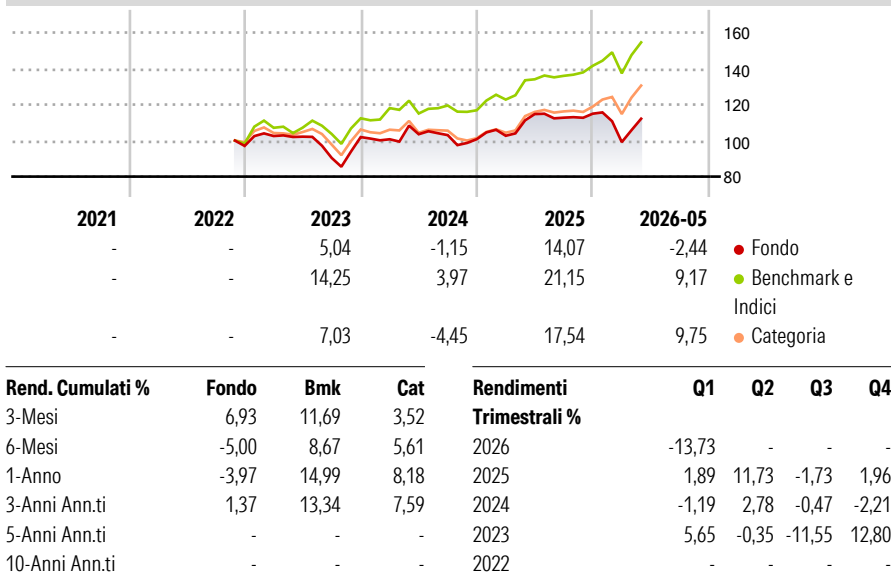
The management objective of this Subfund is to outperform the benchmark, the MSCI EMU Micro Cap (net dividends reinvested), through active management. This Subfund is a financial product that promotes environmental or social characteristics in accordance with Article 8 of the SFDR. The ESG approach applied to the Subfund takes into account criteria relating to each of the environmental, social and governance factors without being a decisive factor in this decision-making.

### Misure di Rischio

3Y Alpha	-10,36	3Y Sharpe Ratio	0,09
3Y Beta	1,06	3Y Std Dev	15,64
3Y R-Squared	75,66	3Y Risk	Med
3Y Info Ratio	-1,40	5Y Risk	-
3Y Tracking Error	7,76	10Y Risk	-

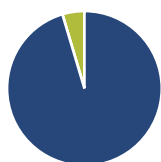
Basati su Morningstar Developed Eurozone Small Cap Target Market Exposure NR EUR (dove applicabile)

### Rendimenti



Rendimenti aggiornati al 25/06/2026

### Portafoglio 31/05/2026

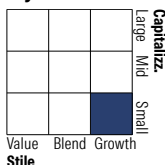


#### Asset Allocation %

Azioni	95,40
Obbligazioni	0,00
Liquidità	4,60
Altro	0,00

#### Netta

#### Style Box Azionaria

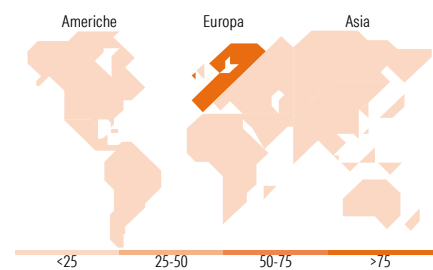


#### Mkt Cap %

Fondo	0,00
Giant	0,00
Large	0,00
Medium	22,76
Small	57,93
Micro	19,31

#### Capitalizzazione media di mercato

Ave Mkt Cap EUR 1.241,64



### Titoli principali

Nome	Settore	%
ID Logistics	Industria	4,85
DO & Co AG	Industria	4,73
Virbac SA	Salute	4,49
Intercos SpA	Industria	4,02
Flatexdegiro SE	Industria	3,79
Sword Group	Industria	3,61
Wavestone SA	Industria	3,60
JOST Werke SE	Industria	3,27
Trigano SA	Industria	3,06
Puulo PLC	Industria	2,96
% Primi 10 Titoli sul Patrimonio		38,38
Numero Complessivo di Titoli Azionari		48
Numero Complessivo di Titoli Obbligazionari		0

### Distribuzione Settoriale %

	Fondo
<b>Ciclico</b>	<b>29,23</b>
Materie Prime	3,94
Beni di Consumo Ciclici	19,39
Finanza	5,89
Immobiliare	-
<b>Sensibile</b>	<b>55,20</b>
Telecomunicazioni	1,75
Energia	-
Beni Industriali	33,63
Tecnologia	19,81
<b>Difensivo</b>	<b>15,57</b>
Beni Difensivi	4,21
Salute	11,36
Servizi di Pubblica Utilità	-

### Ripartizione Geografica %

	Fondo
<b>America</b>	<b>0,00</b>
Stati Uniti	0,00
Canada	0,00
America Latina e Centrale	0,00
<b>Europa</b>	<b>100,00</b>
Regno Unito	6,11
Europa Occidentale - Euro	82,37
Europa Occidentale - Non Euro	11,51
Europa dell'Est	0,00
Africa	0,00
Medio Oriente	0,00
<b>Asia</b>	<b>0,00</b>
Giappone	0,00
Australasia	0,00
Asia - Paesi Sviluppati	0,00
Asia - Emergente	0,00

### Anagrafica

Società di Gestione	Groupama Asset Management	Patrimonio Classe (Mln)	0,48 EUR	Investimento Min. Ingresso	-
Telefono	01 44 56 76 76	(25/06/2026)		Investimento Min. Successivo	-
Web	https://www.groupama-am.com/	Domicilio	LUSSEMBURGO	T.E.R.	-
Data di Partenza	09/11/2022	Valuta del Fondo	EUR	Spese correnti	-
Nome del Gestore	-	UCITS	Si	Commissione di incentivo	20,00%
Data Inizio Gestione	30/12/2020	Inc/Acc	Acc		
NAV (25/06/2026)	EUR 110,76	ISIN	LU2486819183		

See disclosures for more details

© 2026 Morningstar Italia. Tutti i diritti sono riservati. Le informazioni qui contenute: (1) sono proprietà di Morningstar, (2) non possono essere copiate, (3) non costituiscono consiglio di investimento; (4) sono fornite con scopi informativi; (5) sono ritenute attendibili da Morningstar che, pertanto, ne garantisce il maggior grado di accuratezza e completezza possibile, fatto salvo il caso in cui queste Le siano state fornite in modo errato e/o non completo dalle relative società prodotte; (6) sono estratte dai dati del fondo disponibili e riferiti a date temporali diverse. Morningstar non è responsabile per qualunque danno o perdita derivante da qualunque uso delle informazioni e chi visiona tali informazioni sarà responsabile dell'uso che andrà a farne. Non vi è naturalmente garanzia alcuna che i risultati del passato trovino un riscontro nel futuro.

# Groupama Avenir PME Europe E3C

Patrimonio Netto (Mln) 101,88 EUR

(31/05/2026)