

# Invesco Funds - Invesco Pan European Focus Equity Fund C Annual Distribution EUR

## Categoria Morningstar™

Azionari Europa Large Cap Value

## Benchmark Morningstar

Morningstar Developed Europe Value

Target Market Exposure NR EUR

Usato nel Report

## Benchmark Dichiarato

MSCI Europe NR EUR

## Morningstar Rating™

Senza rating

### Obiettivo d'Investimento Dichiarato

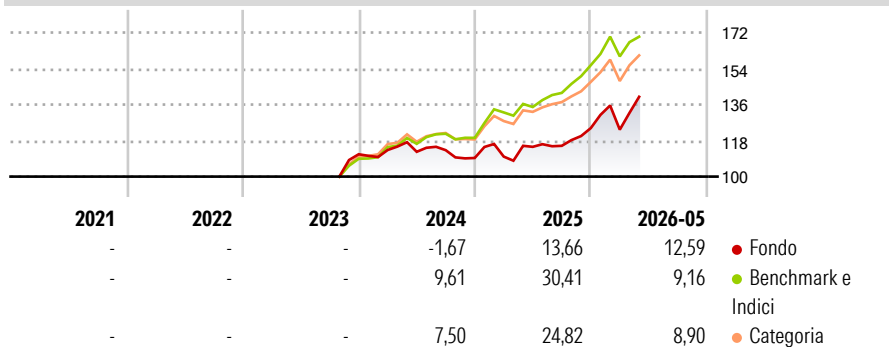
Il Comparto mira a conseguire la crescita del capitale nel lungo termine tramite un portafoglio concentrato investendo almeno il 70% delle sue attività in azioni e titoli legati ad azioni di società quotate su borse europee. Fino al 30% delle attività del Comparto può essere investito in liquidità e suoi equivalenti, strumenti del mercato monetario, azioni e titoli legati ad azioni emessi da società o altri organismi non rispondenti ai requisiti sopra indicati, oppure in titoli di debito (comprese obbligazioni convertibili) di emittenti di tutto il mondo.

### Misure di Rischio

3Y Alpha	-	3Y Sharpe Ratio	-
3Y Beta	-	3Y Std Dev	-
3Y R-Squared	-	3Y Risk	-
3Y Info Ratio	-	5Y Risk	-
3Y Tracking Error	-	10Y Risk	-

Basati su Morningstar Developed Europe Value Target Market Exposure NR EUR (dove applicabile)

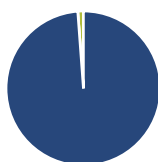
### Rendimenti



Rend. Cumulati %	Fondo	Bmk	Cat	Rendimenti Trimestrali %	Q1	Q2	Q3	Q4
3-Mesi	11,52	5,99	7,97	2026	-0,63	-	-	-
6-Mesi	16,64	11,49	12,39	2025	0,62	4,44	0,44	7,67
1-Anno	25,00	26,77	23,52	2024	1,92	-0,79	0,71	-3,44
3-Anni Ann.ti	-	-	-	2023	-	-	-	-
5-Anni Ann.ti	-	-	-	2022	-	-	-	-
10-Anni Ann.ti	-	-	-					

Rendimenti aggiornati al 18/06/2026

### Portafoglio 28/02/2026



Asset Allocation %	Netta
Azioni	98,83
Obbligazioni	0,00
Liquidità	1,17
Altro	0,00

### Style Box Azionaria

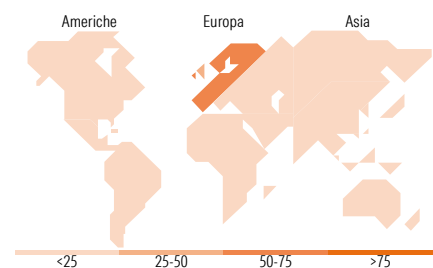


### Mkt Cap %

Mkt Cap %	Fondo
Giant	37,20
Large	40,28
Medium	18,49
Small	4,03
Micro	0,00

### Capitalizzazione media di mercato

Capitalizzazione media di mercato	Fondo
Ave Mkt Cap EUR	44.363,8



### Titoli principali

Nome	Settore	%
ASML Holding NV	Information Technology	5,17
SSE PLC	Energy	4,09
Barclays PLC	Financials	4,08
UniCredit SpA	Financials	4,04
AstraZeneca PLC	Healthcare	3,82
TotalEnergies SE	Energy	3,65
Prudential PLC	Financials	3,38
Deutsche Telekom AG	Telecommunications	3,35
Bawag Group AG Ordinary Shares	Financials	2,95
UPM-Kymmene Oyj	Consumer Goods	2,84
% Primi 10 Titoli sul Patrimonio		37,38
Numero Complessivo di Titoli Azionari		41
Numero Complessivo di Titoli Obbligazionari		0

### Distribuzione Settoriale %

Distribuzione Settoriale %	Fondo
<b>Ciclico</b>	<b>39,01</b>
Materie Prime	13,24
Beni di Consumo Ciclici	4,39
Finanza	21,39
Immobiliare	-
<b>Sensibile</b>	<b>41,05</b>
Telecomunicazioni	3,39
Energia	5,37
Beni Industriali	21,24
Tecnologia	11,06
<b>Difensivo</b>	<b>19,93</b>
Beni Difensivi	7,31
Salute	8,49
Servizi di Pubblica Utilità	4,13

### Ripartizione Geografica %

Ripartizione Geografica %	Fondo
<b>America</b>	<b>1,50</b>
Stati Uniti	1,50
Canada	0,00
America Latina e Centrale	0,00
<b>Europa</b>	<b>96,50</b>
Regno Unito	34,91
Europa Occidentale - Euro	57,15
Europa Occidentale - Non Euro	4,44
Europa dell'Est	0,00
Africa	0,00
Medio Oriente	0,00
<b>Asia</b>	<b>2,00</b>
Giappone	0,00
Australasia	0,00
Asia - Paesi Sviluppati	2,00
Asia - Emergente	0,00

### Anagrafica

Società di Gestione	Invesco Management S.A.	Patrimonio Classe (Mln)	1,49 EUR	Investimento Min. Ingresso	800.000 EUR
Telefono	(+353) 1 4398100	(18/06/2026)		Investimento Min. Successivo	-
Web	www.invescomanagement	Domicilio	LUSSEMBURGO	T.E.R.	1,39%
	company.lu	Valuta del Fondo	EUR	Spese correnti	1,39%
Data di Partenza	25/10/2023	UCITS	Si	Commissione di incentivo	-
Nome del Gestore	-	Inc/Acc	Inc		
Data Inizio Gestione	30/06/2020	ISIN	LU2692273464		
NAV (18/06/2026)	EUR 13,75				

See disclosures for more details

© 2026 Morningstar Italia. Tutti i diritti sono riservati. Le informazioni qui contenute: (1) sono proprietà di Morningstar, (2) non possono essere copiate, (3) non costituiscono consiglio di investimento; (4) sono fornite con scopi informativi; (5) sono ritenute attendibili da Morningstar che, pertanto, ne garantisce il maggior grado di accuratezza e completezza possibile, fatto salvo il caso in cui queste Le siano state fornite in modo errato e/o non completo dalle relative società produttrici; (6) sono estratte dai dati del fondo disponibili e riferiti a date temporali diverse. Morningstar non è responsabile per qualunque danno o perdita derivante da qualunque uso delle informazioni e chi visiona tali informazioni sarà responsabile dell'uso che andrà a farne. Non vi è naturalmente garanzia alcuna che i risultati del passato trovino un riscontro nel futuro.

# Invesco Funds - Invesco Pan European Focus Equity Fund C Annual Distribution EUR

Patrimonio Netto (Mln)

40,37 EUR

(28/02/2026)

[See disclosures for more details](#)

© 2026 Morningstar Italia. Tutti i diritti sono riservati. Le informazioni qui contenute: (1) sono proprietà di Morningstar, (2) non possono essere copiate, (3) non costituiscono consiglio di investimento; (4) sono fornite con scopi informativi; (5) sono ritenute attendibili da Morningstar che, pertanto, ne garantisce il maggior grado di accuratezza e completezza possibile, fatto salvo il caso in cui queste Le siano state fornite in modo errato e/o non completo dalle relative società prodotte; (6) sono estratte dai dati del fondo disponibili e riferiti a date temporali diverse. Morningstar non è responsabile per qualunque danno o perdita derivante da qualunque uso delle informazioni e chi visiona tali informazioni sarà responsabile dell'uso che andrà a farne. Non vi è naturalmente garanzia alcuna che i risultati del passato trovino un riscontro nel futuro.

