

# BNP Paribas Funds Nordic Small Cap Classic NOK Cap

**Categoria Morningstar™**

Category\_EUCA000920

**Benchmark Morningstar**

MSCI Nordic Countries Small Cap NR USD

Usato nel Report

**Benchmark Dichiarato**

Carnegie Small Cap Nordic TR EUR

**Morningstar Rating™**

★★★★★

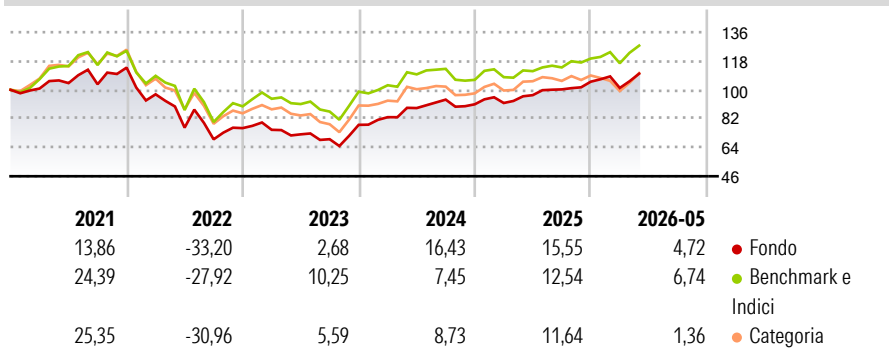
**Obiettivo d'Investimento Dichiarato**

Il comparto investe almeno due terzi dei suoi attivi in azioni o titoli assimilati rappresentativi del capitale di società negoziate sulle Borse valori nordiche e aventi una capitalizzazione di mercato piccola (inferiore a EUR 2 miliardi). Ai fini del presente comparto, sono considerati mercati nordici i seguenti paesi: Danimarca, Finlandia, Norvegia e Svezia. Può inoltre investire al massimo un terzo degli attivi in qualsiasi altro valore mobiliare, strumento del mercato monetario o liquidità, purché gli investimenti in titoli di credito di qualsiasi natura non superino il 15% dei suoi attivi e quelli in OICVM o OIC non superino il 10%.

**Misure di Rischio**

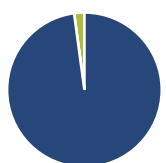
3Y Alpha	4,34	3Y Sharpe Ratio	0,99
3Y Beta	0,82	3Y Std Dev	12,49
3Y R-Squared	87,87	3Y Risk	Basso
3Y Info Ratio	0,89	5Y Risk	-Med
3Y Tracking Error	4,18	10Y Risk	Med

Basati su MSCI Nordic Countries Small Cap NR USD (dove applicabile)

**Rendimenti**


Rend. Cumulati %	Fondo	Bmk	Cat	Rendimenti Trimestrali %	Q1	Q2	Q3	Q4
3-Mesi	2,32	4,39	2,24	2026	-3,73	-	-	-
6-Mesi	5,51	5,73	-1,27	2025	0,91	5,33	3,73	4,81
1-Anno	10,66	10,45	-0,15	2024	6,13	6,89	5,95	-3,13
3-Anni Ann.ti	12,97	9,23	7,06	2023	-1,38	-3,80	-4,19	12,95
5-Anni Ann.ti	0,52	1,77	0,13	2022	-14,65	-21,44	-9,54	10,13
10-Anni Ann.ti	8,72	8,28	11,04					

Rendimenti aggiornati al 17/06/2026

**Portafoglio 30/04/2026**


Asset Allocation %	Netta
● Azioni	97,86
● Obbligazioni	0,00
● Liquidità	2,14
● Altro	0,00

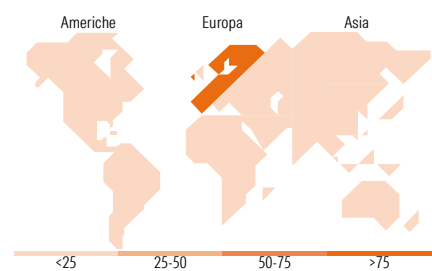
**Style Box Azionaria**

**Mkt Cap %**

Fondo	Fondo
Giant	0,00
Large	0,00
Medium	54,25
Small	42,55
Micro	3,20

**Capitalizzazione media di mercato**

Ave Mkt Cap EUR 2.726,73


**Titoli principali**

Nome	Settore	%
Ambea AB	+	3,22
ISS AS	+	3,11
Sparebanken Norge Depository...	+	3,09
Alk-Abello AS Class B	+	2,88
Scandic Hotels Group AB	+	2,80
Securitas AB Class B	+	2,71
Hoist Finance AB	+	2,62
SpareBank 1 SMN Depository...	+	2,44
Europris ASA	+	2,43
Protector Forsikring ASA	+	2,42
% Primi 10 Titoli sul Patrimonio		27,72
Numero Complessivo di Titoli Azionari		72
Numero Complessivo di Titoli Obbligazionari		0

**Distribuzione Settoriale %**

Fondo	Fondo
<b>Ciclico</b>	<b>38,99</b>
Materie Prime	6,86
Beni di Consumo Ciclici	6,80
Finanza	20,16
Immobiliare	5,17
<b>Sensibile</b>	<b>41,83</b>
Telecomunicazioni	3,62
Energia	-
Beni Industriali	35,13
Tecnologia	3,08
<b>Difensivo</b>	<b>19,18</b>
Beni Difensivi	6,89
Salute	10,37
Servizi di Pubblica Utilità	1,92

**Ripartizione Geografica %**

Fondo	Fondo
<b>America</b>	<b>0,00</b>
Stati Uniti	0,00
Canada	0,00
America Latina e Centrale	0,00
<b>Europa</b>	<b>100,00</b>
Regno Unito	0,00
Europa Occidentale - Euro	5,72
Europa Occidentale - Non Euro	94,28
Europa dell'Est	0,00
Africa	0,00
Medio Oriente	0,00
<b>Asia</b>	<b>0,00</b>
Giappone	0,00
Australasia	0,00
Asia - Paesi Sviluppati	0,00
Asia - Emergente	0,00

**Anagrafica**

Società di Gestione	BNP Paribas Asset Management Luxembourg	Patrimonio Classe (Mln)	8,46 NOK	Investimento Min. Ingresso	-
Telefono	+352 2646 3017	Domicilio	LUSSEMBURGO	Investimento Min. Successivo	-
Web	www.bnpparibas-am.com	Valuta del Fondo	NOK	T.E.R.	-
Data di Partenza	21/09/2023	UCITS	Si	Spese correnti	-
Nome del Gestore	Dan Fredrikson	Inc/Acc	Acc	Commissione di incentivo	-
Data Inizio Gestione	01/09/2020	ISIN	LU2572685357		
NAV (17/06/2026)	NOK 6.868,19				
Patrimonio Netto (Mln)	121,53 EUR				

(30/04/2026)

See disclosures for more details

© 2026 Morningstar Italia. Tutti i diritti sono riservati. Le informazioni qui contenute: (1) sono proprietà di Morningstar, (2) non possono essere copiate, (3) non costituiscono consiglio di investimento; (4) sono fornite con scopi informativi; (5) sono ritenute attendibili da Morningstar che, pertanto, ne garantisce il maggior grado di accuratezza e completezza possibile, fatto salvo il caso in cui queste Le siano state fornite in modo errato e/o non completo dalle relative società prodotte; (6) sono estratte dai dati del fondo disponibili e riferiti a date temporali diverse. Morningstar non è responsabile per qualunque danno o perdita derivante da qualunque uso delle informazioni e chi visiona tali informazioni sarà responsabile dell'uso che andrà a farne. Non vi è naturalmente garanzia alcuna che i risultati del passato trovino un riscontro nel futuro.