

JPMorgan Funds - Total Emerging Markets Income Fund I2 (acc) - EUR

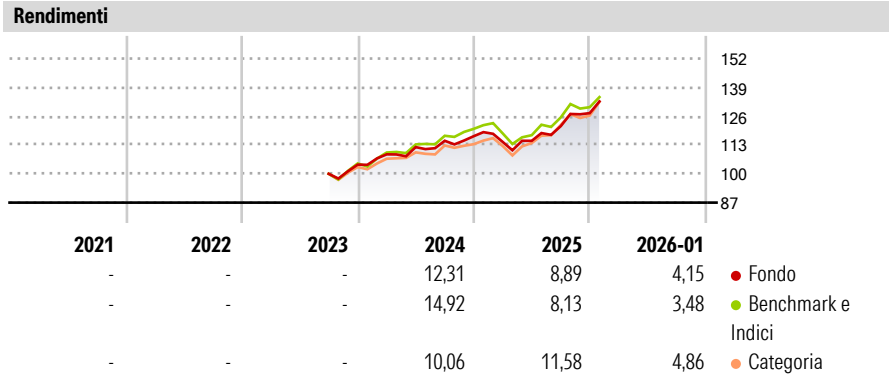
Categoria Morningstar™	Benchmark Morningstar	Benchmark Dichiarato	Morningstar Rating™
Bilanciati Globali Mercati Emergenti	Cat 50%JPM EMBI Plus TR&50%MSCI EM NR Usato nel Report	25% JPM GBI-EM Global Diversified TR USD, 10% JPM CEMBI Broad Diversified TR USD, 15% JPM EMBI Global Diversified TR USD, 50% MSCI EM NR USD	Senza rating

Obiettivo d'Investimento Dichiarato

Il Comparto mira a conseguire reddito e crescita del capitale nel lungo periodo investendo principalmente in azioni e obbligazioni dei mercati emergenti che generano reddito. Almeno il 67% degli attivi del Comparto (ad esclusione della liquidità e di strumenti equivalenti) sarà investito in titoli azionari e di debito di società aventi sede o che svolgono la maggior parte della loro attività economica in un paese emergente, e in titoli di debito emessi o garantiti da governi di paesi emergenti o dai rispettivi enti pubblici. I suddetti titoli possono includere obbligazioni con rating inferiore a investment grade e titoli azionari di società di minori dimensioni. Il Comparto investirà tra il 30 e il 70% del suo patrimonio in titoli...

Misure di Rischio			
3Y Alpha	-	3Y Sharpe Ratio	-
3Y Beta	-	3Y Std Dev	-
3Y R-Squared	-	3Y Risk	-
3Y Info Ratio	-	5Y Risk	-
3Y Tracking Error	-	10Y Risk	-

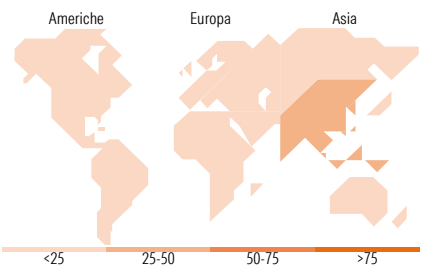
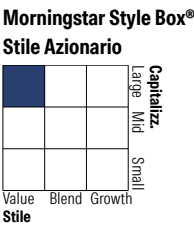

Basati su Cat 50%JPM EMBI Plus TR&50%MSCI EM NR (dove applicabile)



Rend. Cumulati %	Fondo	Bmk	Cat	Rendimenti Trimestrali %	Q1	Q2	Q3	Q4
3-Mesi	6,55	3,74	5,29	2026	-	-	-	-
6-Mesi	15,34	12,24	13,61	2025	-2,23	0,45	5,77	4,82
1-Anno	13,93	9,74	13,15	2024	4,44	3,01	2,55	1,80
3-Anni Ann.ti	-	-	-	2023	-	-	-	4,15
5-Anni Ann.ti	-	-	-	2022	-	-	-	-
10-Anni Ann.ti	-	-	-					

Rendimenti aggiornati al 11/02/2026

Portafoglio 31/12/2025



Titoli principali		
Nome	Settore	%
JPM Emerg Mkts Corp Bd X...	—	7,85
Taiwan Semiconductor...	📠	4,29
Tencent Holdings Ltd	📠	2,50
Samsung Electronics Co Ltd	📠	1,98
South Africa (Republic of)...	—	1,93
Samsung Electronics Co Ltd...	📠	1,58
Malaysia (Government Of)...	—	1,57
Mexico (United Mexican States)	—	1,27
NetEase Inc Ordinary Shares	📠	1,17
National Bank of Greece SA	🏦	0,97
% Primi 10 Titoli sul Patrimonio		25,12
Numero Complessivo di Titoli Azionari		72
Numero Complessivo di Titoli Obbligazionari		288

Distribuzione Settoriale %		Fondo
🔄 Ciclico		46,40
📈 Sensibile		44,53
🛡 Difensivo		9,08

Fixed Income Sector Weightings %		Fondo
🏛 Governativo		72,24
⚙ Societario		20,93
🏠 Cartolarizzazioni		0,00
👥 Enti Locali		0,00
📄 Liquidità ed equivalenti		6,83
📑 Derivati		0,00

Ripartizione Geografica %		Fondo
America		12,80
Stati Uniti		0,33
Canada		0,00
America Latina e Centrale		12,47
Europa		9,56
Regno Unito		0,00
Europa Occidentale - Euro		2,15
Europa Occidentale - Non Euro		0,00
Europa dell'Est		0,48
Africa		3,85
Medio Oriente		3,08
Asia		77,64
Giappone		0,00
Australasia		0,00
Asia - Paesi Sviluppati		36,01
Asia - Emergente		41,62

Anagrafica

Società di Gestione	JPMorgan Asset Management (Europe) S.à r.l.	Patrimonio Classe (Mln)	17,88 EUR	Investimento Min. Ingresso	100.000.000 EUR
Telefono	+352 34 101	Domicilio	LUSSEMBURGO	Investimento Min. Successivo	1.000 EUR
		Valuta del Fondo	EUR	T.E.R.	0,62%
		UCITS	Si	Spese correnti	-
		Inc/Acc	Acc	Commissione di incentivo	-

JPMorgan Funds - Total Emerging Markets Income Fund I2 (acc) - EUR

Web	http://	ISIN	LU2655986920
	www.jpmorganassetmana		
	gement.com		
Data di Partenza	28/09/2023		
Nome del Gestore	Omar Negyal		
Data Inizio Gestione	09/04/2015		
NAV ^(11/02/2026)	EUR 135,66		
Patrimonio Netto (Mln)	322,30 USD		
^(31/12/2025)			